

ชุดกิจกรรมการฝึกทักษะการอ่านคำพื้นฐานภาษาไทย

ชุดที่ 12 ๘

เผยแพร่บนเว็บไซต์
www.kroobannok.com

กิจกรรมที่ 12.1

คำชี้แจง ให้โยงเส้นภาพกับคำและระบายสีภาพ

แก้ว

แก้ว

แก้ว

แก้ว



แก้ว

แก้ว

แก้ว

แก้ว


ชื่อ

นามสกุล

กิจกรรมที่ 12.2

คำชี้แจง ให้เขียนเครื่องหมาย ✓ ลงบนภาพที่มีความหมายตรงกับคำให้
ถูกต้อง

แก้ว



ชื่อ _____ นามสกุล _____

กิจกรรมที่ 12.3

คำชี้แจง ให้วงกลม ○ ล้อมรอบตัวหนังสือคำว่า “แก้ว” และตอบ
คำถาม

แก้ว

แก้ว

แก้ว

แก้ว

แก้ว

แก้ว

แก้ว

แก้ว

แก้ว

แก้ว

แก้ว

แก้ว

แก้ว

แก้ว

แก้ว

แก้ว

แก้ว

แก้ว

แก้ว

แก้ว

แก้ว

มีคำว่า “แก้ว” ทั้งหมด _____ คำ

ชื่อ _____ นามสกุล _____

กิจกรรมที่ 12.4

คำชี้แจง ให้โยงเส้นภาพกับคำและระบายสีภาพ

เที่ยว

เที่ยว

เที่ยว

เที่ยว

เที่ยว

เที่ยว

เที่ยว

เที่ยว



ชื่อ _____ นามสกุล _____

กิจกรรมที่ 12.5

คำชี้แจง ให้เขียนเครื่องหมาย ✓ ลงบนภาพที่มีความหมายตรงกับคำให้
ถูกต้อง

เที่ยว



ชื่อ

นามสกุล

กิจกรรมที่ 12.6

คำชี้แจง ให้วงกลม ล้อมรอบตัวหนังสือคำว่า “เที่ยว” และตอบ
คำถาม



เที่ยว เที่ยว



เที่ยว

เที่ยว

เที่ยว



เที่ยว เที่ยว



มีคำว่า “เที่ยว” ทั้งหมด _____ คำ

ชื่อ _____ นามสกุล _____

กิจกรรมที่ 12.7

คำชี้แจง ให้เขียนเครื่องหมาย ✓ ลงบนภาพที่มีความหมายตรงกับคำให้
ถูกต้อง

เที่ยว



แก้ว

ชื่อ _____ นามสกุล _____

กิจกรรมที่ 12.8

คำชี้แจง โยงเส้นภาพกับคำและระบายสีภาพ

สวนสัตว์

สวนสัตว์

สวนสัตว์

สวนสัตว์



สวนสัตว์

สวนสัตว์

สวนสัตว์

สวนสัตว์

ชื่อ _____

นามสกุล _____

กิจกรรมที่ 12.9

คำชี้แจง ให้เขียนเครื่องหมาย ✓ ลงบนภาพที่มีความหมายตรงกับคำให้
ถูกต้อง

สวนสัตว์



ชื่อ _____ นามสกุล _____

กิจกรรมที่ 12.10

คำชี้แจง ให้วงกลม ○ ล้อมรอบตัวหนังสือคำว่า “สวนสัตว์” และตอบ
คำถาม



สวนสัตว์ สวสัตว์



สวนสัตย์ สวนสัตว์ สวนสตั



สวนสัตว สวนสัตว์



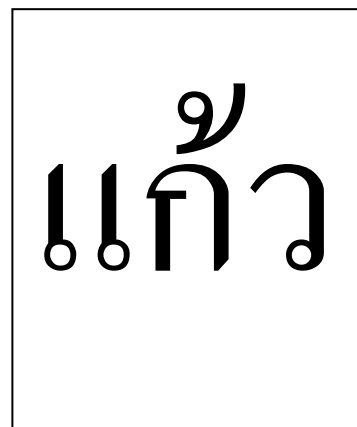
มีคำว่า “สวนสัตว์” ทั้งหมด _____ คำ

ชื่อ _____ นามสกุล _____

กิจกรรมที่ 12.11

คำชี้แจง ให้เขียนเครื่องหมาย ✓ ลงบนภาพที่มีความหมายตรงกับคำให้
ถูกต้อง

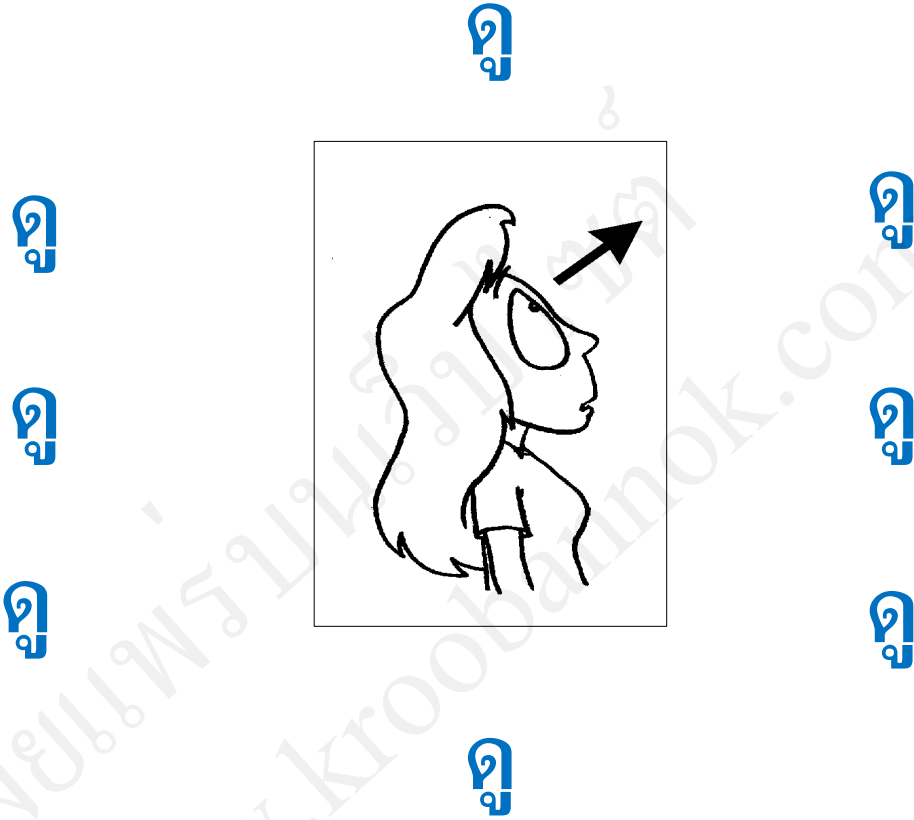
สวนสัตว์



ชื่อ _____ นามสกุล _____

กิจกรรมที่ 12.12

คำชี้แจง ให้โยงเส้นภาพกับคำและระบายสีภาพ







ชื่อ _____ นามสกุล _____

กิจกรรมที่ 12.13

คำชี้แจง ให้เขียนเครื่องหมาย ✓ ลงบนภาพที่มีความหมายตรงกับคำให้
ถูกต้อง

ดู



ชื่อ _____ นามสกุล _____

กิจกรรมที่ 12.14

คำชี้แจง ให้วงกลม ○ ล้อมรอบตัวหนังสือคำว่า “ดู” และตอบคำถาม

ดู

ดู

ดู

ดู

ดู

ดู

ดู

ดู

ดู





มีคำว่า “ดู” ทั้งหมด _____ คำ

ชื่อ _____ นามสกุล _____

กิจกรรมที่ 12.15

คำชี้แจง ให้เขียนเครื่องหมาย ✓ ลงบนภาพที่มีความหมายตรงกับคำให้
ถูกต้อง

ดู



ชื่อ _____ นามสกุล _____

กิจกรรมที่ 12.16


คำชี้แจง ให้โยงเส้นภาพกับคำและระบายสีภาพ

ช้าง

ช้าง

ช้าง

ช้าง



ช้าง

ช้าง

ช้าง





ช้าง

ชื่อ _____ นามสกุล _____

กิจกรรมที่ 12.17

คำชี้แจง ให้เขียนเครื่องหมาย ✓ ลงบนภาพที่มีความหมายตรงกับคำให้
ถูกต้อง




ช้าง



ชื่อ _____ นามสกุล _____


กิจกรรมที่ 12.18

คำชี้แจง ให้วงกลม ○ ล้อมรอบตัวหนังสือคำว่า “ช้าง” และตอบ
คำถาม



ช้าง


ช้าง



ช้าง




ช้า

ช้า



ช้าง

ช้าง







มีคำว่า “ช้าง” ทั้งหมด _____ คำ

ชื่อ _____ นามสกุล _____

กิจกรรมที่ 12.19

คำชี้แจง ให้เขียนเครื่องหมาย ✓ ลงบนภาพที่มีความหมายตรงกับคำให้
ถูกต้อง

ช่าง



ชื่อ _____ นามสกุล _____

กิจกรรมที่ 12.20


คำชี้แจง ให้โยงเส้นภาพกับคำและระบายสีภาพ

ถึง

ถึง

ถึง

ถึง



ถึง

ถึง

ถึง





ถึง

ชื่อ _____ นามสกุล _____

กิจกรรมที่ 12.21

คำชี้แจง ให้เขียนเครื่องหมาย ✓ ลงบนภาพที่มีความหมายตรงกับคำให้
ถูกต้อง


ถึง



ชื่อ _____ นามสกุล _____

กิจกรรมที่ 12.22

คำชี้แจง ให้วงกลม ○ ล้อมรอบตัวหนังสือคำว่า “ลิง” และตอบคำถาม



ลิง ลิง ลิง

ลิง ลิง ลิง

ลิง ลิง ลิง



มีคำว่า “ลิง” ทั้งหมด _____ คำ

ชื่อ _____ นามสกุล _____

กิจกรรมที่ 12.23

คำชี้แจง ให้เขียนเครื่องหมาย ✓ ลงบนภาพที่มีความหมายตรงกับคำให้
ถูกต้อง

ถึง



ชื่อ _____ นามสกุล _____

กิจกรรมที่ 12.24


คำชี้แจง ให้โยงเส้นภาพกับคำและระบายสีภาพ

สิงโต

สิงโต

สิงโต

สิงโต



สิงโต

สิงโต

สิงโต





สิงโต

ชื่อ _____ นามสกุล _____

กิจกรรมที่ 12.25

คำชี้แจง ให้เขียนเครื่องหมาย ✓ ลงบนภาพที่มีความหมายตรงกับคำให้
ถูกต้อง





สิงโต



ชื่อ _____ นามสกุล _____

กิจกรรมที่ 12.26

คำชี้แจง ให้วงกลม ล้อมรอบตัวหนังสือคำว่า “สิงโต” และตอบ
คำถาม




สิงโต

ลีโต

ลีโตง




สงโต

สิงโต



สิงโต

สจิงโต



มีคำว่า “สิงโต” ทั้งหมด _____ คำ






ชื่อ _____

นามสกุล _____

กิจกรรมที่ 12.27

คำชี้แจง ให้เขียนเครื่องหมาย ✓ ลงบนภาพที่มีความหมายตรงกับคำให้
ถูกต้อง

สิงโต



ชื่อ _____ นามสกุล _____

กิจกรรมที่ 12.28


คำชี้แจง ให้โยงเส้นภาพกับคำและระบายสีภาพ

เสือ

เสือ

เสือ

เสือ



เสือ

เสือ

เสือ

เสือ





ชื่อ _____

นามสกุล _____

กิจกรรมที่ 12.29

คำชี้แจง ให้เขียนเครื่องหมาย ✓ ลงบนภาพที่มีความหมายตรงกับคำให้
ถูกต้อง

เสือ



ชื่อ _____ นามสกุล _____

กิจกรรมที่ 12.30

คำชี้แจง ให้วงกลม ล้อมรอบตัวหนังสือคำว่า “เสือ” และตอบ
คำถาม



เสือ เสือ

เสื่อ เสื่อ เสื่อ

เสื่อ เสื่อ






มีคำว่า “เสือ” ทั้งหมด _____ คำ

ชื่อ _____ นามสกุล _____

กิจกรรมที่ 12.31

คำชี้แจง ให้เขียนเครื่องหมาย ✓ ลงบนภาพที่มีความหมายตรงกับคำให้
ถูกต้อง

เสือ



ชื่อ _____ นามสกุล _____

กิจกรรมที่ 12.32

คำชี้แจง ให้โยงเส้นภาพกับคำและระบายสีภาพ

หมูป่า

หมูป่า

หมูป่า

หมูป่า



หมูป่า

หมูป่า

หมูป่า

หมูป่า

ชื่อ _____ นามสกุล _____

กิจกรรมที่ 12.33

คำชี้แจง ให้เขียนเครื่องหมาย ✓ ลงบนภาพที่มีความหมายตรงกับคำให้
ถูกต้อง

หมูป่า



ชื่อ _____ นามสกุล _____

กิจกรรมที่ 12.34

คำชี้แจง ให้วงกลม ○ ล้อมรอบตัวหนังสือคำว่า “หมูป่า” และตอบ
คำถาม

หมูป่า หมูป่า หมูป่า
หมูป่า หมูป่า หมูป่า
หมูป่า หมูป่า หมูป่า






มีคำว่า “หมูป่า” ทั้งหมด _____ คำ

ชื่อ _____ นามสกุล _____

กิจกรรมที่ 12.35

คำชี้แจง ให้เขียนเครื่องหมาย ✓ ลงบนภาพที่มีความหมายตรงกับคำให้
ถูกต้อง

หมูป่า



ชื่อ _____ นามสกุล _____

กิจกรรมที่ 12.36

คำชี้แจง ให้โยงเส้นภาพกับคำและระบายสีภาพ

หมาป่า

หมาป่า

หมาป่า

หมาป่า



หมาป่า

หมาป่า

หมาป่า

หมาป่า



ชื่อ _____

นามสกุล _____

กิจกรรมที่ 12.37

คำชี้แจง ให้เขียนเครื่องหมาย ✓ ลงบนภาพที่มีความหมายตรงกับคำให้
ถูกต้อง



หมาป่า




ชื่อ _____ นามสกุล _____

กิจกรรมที่ 12.38

คำชี้แจง ให้วงกลม ล้อมรอบตัวหนังสือคำว่า “หมาป่า” และตอบ
คำถาม




หมาป่า หมาป่า





หมาป่า

หมาป่า

หมาป่า



หมาป่า หมาป่า









มีคำว่า “หมาป่า” ทั้งหมด _____ คำ

ชื่อ _____ นามสกุล _____

กิจกรรมที่ 12.39

คำชี้แจง ให้เขียนเครื่องหมาย ✓ ลงบนภาพที่มีความหมายตรงกับคำให้
ถูกต้อง

หมาป่า



ชื่อ _____ นามสกุล _____

กิจกรรมที่ 12.40

คำชี้แจง ให้โยงเส้นภาพกับคำและระบายสีภาพ

แพะ

แพะ

แพะ

แพะ



แพะ

แพะ

แพะ



แพะ

ชื่อ _____ นามสกุล _____

กิจกรรมที่ 12.41

คำชี้แจง ให้เขียนเครื่องหมาย ✓ ลงบนภาพที่มีความหมายตรงกับคำให้
ถูกต้อง

แพะ



ชื่อ _____

นามสกุล _____

กิจกรรมที่ 12.42

คำชี้แจง ให้วงกลม ○ ล้อมรอบตัวหนังสือคำว่า “แพะ” และตอบ
คำถาม

แพะ แพะ แพะ

แพะ แพะ

แพะ แพะ แพะ







มีคำว่า “แพะ” ทั้งหมด _____ คำ

ชื่อ _____ นามสกุล _____

กิจกรรมที่ 12.43

คำชี้แจง ให้เขียนเครื่องหมาย ✓ ลงบนภาพที่มีความหมายตรงกับคำให้
ถูกต้อง

แพะ



ชื่อ _____ นามสกุล _____

กิจกรรมที่ 12.44


คำชี้แจง ให้โยงเส้นภาพกับคำและระบายสีภาพ

กระต่าย

กระต่าย

กระต่าย

กระต่าย



กระต่าย

กระต่าย

กระต่าย





กระต่าย

ชื่อ _____ นามสกุล _____

กิจกรรมที่ 12.45

คำชี้แจง ให้เขียนเครื่องหมาย ✓ ลงบนภาพที่มีความหมายตรงกับคำให้
ถูกต้อง

กระต่าย






ชื่อ _____

นามสกุล _____


กิจกรรมที่ 12.42

คำชี้แจง ให้วงกลม ○ ล้อมรอบตัวหนังสือคำว่า “กระต่าย” และตอบ

คำถาม




กระต่าย กระต่าย






กะต่าย กระต่าย

กะต่าย



กระต่า กระต่าย










มีคำว่า “กระต่าย” ทั้งหมด _____ คำ

ชื่อ _____ นามสกุล _____

กิจกรรมที่ 12.43

คำชี้แจง ให้เขียนเครื่องหมาย ✓ ลงบนภาพที่มีความหมายตรงกับคำให้
ถูกต้อง

กระต่าย



ชื่อ _____ นามสกุล _____

กิจกรรมที่ 12.44

คำชี้แจง ให้โยงเส้นภาพกับคำและระบายสีภาพ

ความสุข

ความสุข

ความสุข

ความสุข



ความสุข

ความสุข

ความสุข

ความสุข

ชื่อ _____ นามสกุล _____

กิจกรรมที่ 12.45

คำชี้แจง ให้เขียนเครื่องหมาย ✓ ลงบนภาพที่มีความหมายตรงกับคำให้
ถูกต้อง

ความสุข



ชื่อ _____ นามสกุล _____

กิจกรรมที่ 12.42

คำชี้แจง ให้วงกลม ○ ล้อมรอบตัวหนังสือคำว่า “ความสุข” และตอบ
คำถาม



ความสุข ความสุข



ความสุข ความสุข ความสุข



ความสุข ความสุข











มีคำว่า “ความสุข” ทั้งหมด _____ คำ

ชื่อ _____ นามสกุล _____

กิจกรรมที่ 12.43

คำชี้แจง ให้เขียนเครื่องหมาย ✓ ลงบนภาพที่มีความหมายตรงกับคำให้
ถูกต้อง

ความสุข



ชื่อ _____ นามสกุล _____

กิจกรรมที่ 12.44

คำชี้แจง ให้โยงเส้นภาพกับคำและระบายสีภาพ

มาก

มาก

มาก

มาก

มาก

มาก

มาก

มาก

มาก



มาก

ชื่อ _____ นามสกุล _____

กิจกรรมที่ 12.45

คำชี้แจง ให้เขียนเครื่องหมาย ✓ ลงบนภาพที่มีความหมายตรงกับคำให้
ถูกต้อง

มาก



ชื่อ _____ นามสกุล _____

กิจกรรมที่ 12.42

คำชี้แจง ให้วงกลม ○ ล้อมรอบตัวหนังสือคำว่า “มาก” และตอบ
คำถาม

มาก มาก มาก

มา มาก

มาก มาก มาก

มาก มาก มาก

มาก มาก

มาก มาก

มาก









มีคำว่า “มาก” ทั้งหมด _____ คำ

ชื่อ _____ นามสกุล _____

กิจกรรมที่ 12.43

คำชี้แจง ให้เขียนเครื่องหมาย ✓ ลงบนภาพที่มีความหมายตรงกับคำให้
ถูกต้อง

มาก



ชื่อ _____ นามสกุล _____

กิจกรรมที่ 12.44

คำชี้แจง ให้โยงเส้นภาพกับคำและระบายสีภาพ

อยาก

อยาก

อยาก

อยาก



อยาก

อยาก

อยาก

อยาก

ชื่อ _____ นามสกุล _____

กิจกรรมที่ 12.45

คำชี้แจง ให้เขียนเครื่องหมาย ✓ ลงบนภาพที่มีความหมายตรงกับคำให้
ถูกต้อง

อยาก



ชื่อ _____ นามสกุล _____

กิจกรรมที่ 12.42

คำชี้แจง ให้วงกลม ล้อมรอบตัวหนังสือคำว่า “อยาก” และตอบ
คำถาม



อกาย อยา



อยาก



าก ยาก

อยาก อยก








มีคำว่า “อยาก” ทั้งหมด _____ คำ

ชื่อ _____ นามสกุล _____

กิจกรรมที่ 12.43

คำชี้แจง ให้เขียนเครื่องหมาย ✓ ลงบนภาพที่มีความหมายตรงกับคำให้
ถูกต้อง











































อยาก



ชื่อ _____ นามสกุล _____

กิจกรรมที่ 12.44

คำชี้แจง ให้เขียนเครื่องหมาย X ลงบนภาพตามคำบอกของครู

1	แก้ว		
2			
3			
4			
5			มาก
6			
7			
8			
9			
10			
11			
12			
13			
14		มาก	
15			

ชื่อ _____

นามสกุล _____

กิจกรรมที่ 12.45

คำชี้แจง ให้นักเรียนฝึกอ่านและระบายสีคำต่อไปนี้ให้สวยงาม

แก้ว เที้ยว ส่วนสัตว์

คู ช่าง ลิง สิงโต

เสือ หมูป่า หมาป่า

แพะ กระต่าย

ความสุข มาก อยาก

ชื่อ _____ นามสกุล _____