

แบบฝึกทักษะ

การอ่านและการเขียนคำที่ประสมสระลดรูป - เปลี่ยนรูป

เล่มที่ ๑ เรื่อง สระอะ

กลุ่มสาระการเรียนรู้ภาษาไทย ชั้นประถมศึกษาปีที่ ๑

สระ -อะ



สุพรรณิ ออาจหาญ

โรงเรียนอนุบาลแม่ใจ (บ้านศรีถ้อย)

สำนักงานเขตพื้นที่การศึกษาประถมศึกษาพะเยา เขต ๑

คำนำ

แบบฝึกทักษะการอ่านและการเขียนคำที่ประสมสระลดรูป - เปลี่ยนรูป กลุ่มสาระการเรียนรู้ภาษาไทย ชั้นประถมศึกษาปีที่ ๑ จัดทำขึ้นเพื่อส่งเสริมให้ผู้เรียน ได้ฝึกทักษะทางภาษาในด้านการอ่านและการเขียนคำที่ประสมสระลดรูป - เปลี่ยนรูป ตามแผนการจัดการเรียนรู้

ในการจัดทำแบบฝึกทักษะเล่มนี้ ผู้จัดทำได้ศึกษาค้นคว้าจากหนังสือและเอกสารที่เกี่ยวข้องซึ่งได้อ้างอิงไว้ท้ายเล่ม พร้อมทั้งได้รับคำแนะนำ คำปรึกษาจากผู้เชี่ยวชาญและผู้ทรงคุณวุฒิในกลุ่มสาระการเรียนรู้ภาษาไทย ขอขอบพระคุณทุกท่านที่มีส่วนร่วมในการจัดทำแบบฝึกเล่มนี้จนเสร็จสมบูรณ์ ไว้ ณ โอกาสนี้

ผู้จัดทำหวังเป็นอย่างยิ่งว่า แบบฝึกทักษะการอ่านและการเขียนคำที่ประสมสระลดรูป - เปลี่ยนรูป กลุ่มสาระการเรียนรู้ภาษาไทย ชั้นประถมศึกษาปีที่ ๑ เล่มนี้ จะเป็นประโยชน์ต่อผู้เรียน ครูผู้สอน และเป็นแนวทางในการพัฒนาการเรียนการสอนในกลุ่มสาระการเรียนรู้อื่น ๆ ต่อไป

สุพรรณิ ออาจหาญ



สารบัญ

	หน้า
คำนำ	ก
สารบัญ	ข
คำชี้แจงสำหรับครู	ค
คำชี้แจงสำหรับนักเรียน	ง
เกณฑ์การให้คะแนน	จ
จุดประสงค์การเรียนรู้	ฉ
ขั้นตอนการสอน	ช
แบบทดสอบก่อนเรียน เรื่อง สระอะ	๑
ใบความรู้เรื่อง สระอะ (-ะ)	๕
แบบฝึกทักษะที่ ๑ เขียนสระอะตามรอยประ แล้วฝึกอ่าน	๗
แบบฝึกทักษะที่ ๒ เติมสระให้เป็นคำ แล้วนำไปอ่าน	๘
แบบฝึกทักษะที่ ๓ เขียนพยัญชนะแทนภาพ	๙
แบบฝึกทักษะที่ ๔ เขียนคำอ่านสะกดคำสระอะที่ไม่มีตัวสะกด	๑๐
แบบฝึกทักษะที่ ๕ โยงเส้นจับคู่คำ นำไปอ่าน	๑๑
แบบฝึกทักษะที่ ๖ เขียนพยัญชนะแทนภาพ ประสมคำที่มีตัวสะกด	๑๒
แบบฝึกทักษะที่ ๗ เขียนคำอ่านสะกดคำ	๑๓
แบบฝึกทักษะที่ ๘ โยงคำแล้วนำไปอ่าน	๑๔
แบบฝึกทักษะที่ ๙ จับคู่คำคล้องจอง	๑๕
แบบฝึกทักษะที่ ๑๐ เรียงคำทำให้เป็นประโยค	๑๖
อ่านดู รู้จำ แล้วนำไปใช้	๑๗
แบบทดสอบหลังเรียน เรื่อง สระอะ	๑๘
เฉลยแบบทดสอบก่อนเรียนและหลังเรียน	๒๒
เฉลยแบบฝึกทักษะที่ ๑ - ๑๐	๒๓
บรรณานุกรม	๓๓
ประวัติผู้จัดทำ	๓๔



คำชี้แจงสำหรับครู

แบบฝึกทักษะการอ่านและการเขียนคำที่ประสมสระลดรูป - เปลี่ยนรูป กลุ่มสาระการเรียนรู้ภาษาไทย ชั้นประถมศึกษาปีที่ ๑ จัดทำขึ้นเพื่อใช้ประกอบ แผนการจัดการเรียนรู้ที่ ๑ - ๒๔ มีจำนวน ๖ เรื่อง แต่ละเรื่องมีแบบฝึกจำนวน ๑๐ แบบฝึก ดังนี้

- เล่มที่ ๑ เรื่อง สระอะ
- เล่มที่ ๒ เรื่อง สระเอะ
- เล่มที่ ๓ เรื่อง สระโอะ
- เล่มที่ ๔ เรื่อง สระเออ
- เล่มที่ ๕ เรื่อง สระอัว
- เล่มที่ ๖ เรื่อง สระแอะ

โดยมีขั้นตอนการใช้ดังนี้

๑. ครูดำเนินการจัดกิจกรรมการเรียนรู้ตามแผนการจัดการเรียนรู้ กลุ่มสาระการเรียนรู้ภาษาไทย ชั้นประถมศึกษาปีที่ ๑ โดยแจ้งจุดประสงค์การเรียนรู้ในแต่ละเรื่องให้นักเรียนทราบ แล้วดำเนินการจัดการเรียนรู้ตามกระบวนการเรียนรู้และให้นักเรียนทำแบบฝึกทักษะ เรื่อง สระอะ ในเวลาเรียน

๒. ขณะที่นักเรียนปฏิบัติกิจกรรมตามคำชี้แจงในแบบฝึกทักษะ ครูคอยสังเกตพฤติกรรมของนักเรียนในเรื่องความซื่อสัตย์ ความสนใจและกระตือรือร้นในการปฏิบัติกิจกรรม ครูคอยเสริมความรู้ แนะนำให้คำปรึกษาแก่นักเรียนที่ไม่เข้าใจและการให้การเสริมแรงเพื่อกระตุ้นให้นักเรียนตั้งใจทำงาน เพื่อนำคะแนนไปวิเคราะห์ผลต่อไป

๓. นักเรียนทำแบบทดสอบ เรื่อง สระอะ ครูบันทึกคะแนนเพื่อศึกษาความก้าวหน้าของนักเรียนเป็นรายบุคคล



คำชี้แจงสำหรับนักเรียน

แบบฝึกทักษะการอ่านและการเขียนคำที่ประสมสระลดรูป - เปลี่ยนรูป
กลุ่มสาระการเรียนรู้ภาษาไทย ชั้นประถมศึกษาปีที่ ๑ จำนวน ๖ เรื่อง แต่ละเรื่อง
มีแบบฝึกจำนวน ๑๐ แบบฝึก ดังนี้

- เล่มที่ ๑ เรื่อง สระอะ
- เล่มที่ ๒ เรื่อง สระเอะ
- เล่มที่ ๓ เรื่อง สระโอะ
- เล่มที่ ๔ เรื่อง สระเออ
- เล่มที่ ๕ เรื่อง สระอัว
- เล่มที่ ๖ เรื่อง สระแอะ

โดยมีขั้นตอนการใช้ดังนี้

๑. นักเรียนปฏิบัติตามคำชี้แจงในแบบฝึกทักษะ
๒. นักเรียนตรวจแบบฝึกทักษะจากเฉลยแบบฝึกทักษะ
๓. นักเรียนทำแบบทดสอบ แล้วตรวจคำตอบจากเฉลยแบบทดสอบ



เกณฑ์การให้คะแนน

แบบฝึกทักษะการอ่านและการเขียนคำที่ประสมสระลดรูป - เปลี่ยนรูป
กลุ่มสาระการเรียนรู้ภาษาไทย ชั้นประถมศึกษาปีที่ ๑ เล่มที่ ๑ เรื่อง สระอะ (-ะ)
มีเกณฑ์การให้คะแนน ดังนี้

แบบฝึกทักษะที่ ๑	เขียนสระอะตามรอยประ แล้วฝึกอ่าน	ข้อละ ๑ คะแนน
แบบฝึกทักษะที่ ๒	เติมสระให้เป็นคำ แล้วนำไปอ่าน	ข้อละ ๑ คะแนน
แบบฝึกทักษะที่ ๓	เขียนพยัญชนะแทนภาพ	ข้อละ ๑ คะแนน
แบบฝึกทักษะที่ ๔	เขียนคำอ่านสะกดคำสระอะที่ไม่มีตัวสะกด	ข้อละ ๑ คะแนน
แบบฝึกทักษะที่ ๕	โยงเส้นจับคู่คำ นำไปอ่าน	ข้อละ ๑ คะแนน
แบบฝึกทักษะที่ ๖	เขียนพยัญชนะแทนภาพ ประสมคำที่มีตัวสะกด	ข้อละ ๑ คะแนน
แบบฝึกทักษะที่ ๗	เขียนคำอ่านสะกดคำ	ข้อละ ๑ คะแนน
แบบฝึกทักษะที่ ๘	โยงคำแล้วนำไปอ่าน	ข้อละ ๑ คะแนน
แบบฝึกทักษะที่ ๙	จับคู่คำคล้องจอง	ข้อละ ๑ คะแนน
แบบฝึกทักษะที่ ๑๐	เรียงคำทำให้เป็นประโยค	ข้อละ ๑ คะแนน

เกณฑ์การตัดสิน ได้คะแนนร้อยละ ๘๐ ขึ้นไป ถือว่าผ่านเกณฑ์



จุดประสงค์การเรียนรู้

เมื่อนักเรียนเรียนการอ่านและการเขียนคำที่ประสมสระลดรูป - เปลี่ยนรูป
นักเรียนสามารถ

๑. เขียนสระอะได้ถูกต้อง
๒. เขียนคำที่ประสมสระอะที่ไม่มีตัวสะกดได้ถูกต้อง
๓. อ่านแจกลูกสะกดคำที่ประสมสระอะได้ถูกต้อง
๔. เขียนคำที่ประสมสระอะที่มีตัวสะกดได้ถูกต้อง
๕. อ่านแจกลูกสะกดคำที่ประสมสระอะที่มีตัวสะกดได้ถูกต้อง
๖. เลือกคำที่ประสมสระอะที่มีตัวสะกดเป็นคำคล้องจองได้ถูกต้อง
๗. นำคำที่กำหนดให้ มาเรียงเป็นประโยคได้ถูกต้อง



ขั้นตอนการสอน

๑. สอนเขียนสระอะ
๒. สอนอ่านคำศัพท์
๓. สอนเขียนคำที่ประสมพยัญชนะกับสระอะ
๔. สอนเขียนพยัญชนะแทนภาพแล้วประสมกับสระอะ
๕. สอนอ่านคำที่ประสมด้วยสระอะและความหมาย
๖. สอนแจกลูกสะกดคำ
๗. สอนแต่งประโยค



แบบทดสอบก่อนเรียน

กลุ่มสาระการเรียนรู้ภาษาไทย ชั้นประถมศึกษาปีที่ ๑
เรื่อง สระอะ

คำชี้แจง

๑. ข้อสอบแบบ ๓ ตัวเลือก จำนวน ๑๐ ข้อ (๑๐ คะแนน)
๒. เขียนเครื่องหมาย (X) ทับอักษร ก ข หรือ ค หน้าคำตอบ
ที่ถูกต้องที่สุดเพียงข้อเดียว

ตอนที่ ๑ การอ่าน

๑. “รัก” อ่านสะกดคำอย่างไร
 - ก. รอ - อา - กอ - รัก
 - ข. รอ - ออ - กอ - รัก
 - ค. รอ - อะ - กอ - รัก
๒. ฟอ - อะ - นอ อ่านว่าอย่างไร
 - ก. ฟัน
 - ข. ฟน
 - ค. ฟิน



๓. “วัย” อ่านสะกดคำอย่างไร

- ก. วอ - อัย - วัย
- ข. วอ - อา - ยอ - วัย
- ค. วอ - อะ - ยอ - วัย

๔.



จากภาพอ่านสะกดคำอย่างไร

- ก. วอ - อัต - วัด
- ข. วอ - อะ - ดอ - วัด
- ค. วอ - ไม้หันอากาศ - ดอ - วัด

๕. สอ - อะ - บอ อ่านว่าอย่างไร

- ก. สับ
- ข. สบ
- ค. ลีบ




ตอนที่ ๒ การเขียน

๖. “ชัก” เขียนคำอ่านสะกดคำอย่างไร

- ก. ขอ - อัก - ชัก
- ข. ขอ - อะ - กอ - ชัก
- ค. ขอ - อัก - กอ - ชัก

๗.



จากภาพข้อใดเขียนถูกต้อง

- ก. ตัด
- ข. ตด
- ค. ตะด

๘.



จากภาพข้อใดเขียนถูกต้อง

- ก. ผะกาด
- ข. ผักกาด
- ค. ผะกกาด



๙. ข้อใดเรียงประโยคถูกต้อง

- ก. พัดลม ชื้อ แม่
- ข. พุด พี่ เสียงดัง
- ค. ฉัน ชอบ กิน มะละกอ

๑๐. “พี่กำลังซื้อ.....ลม” ควรเติมคำใดให้ถูกต้อง

- ก. ผัด
- ข. พัด
- ค. ผืด



ใบความรู้

เรื่อง สระอะ (-ะ)

-ะ อ่านว่า อะ สระอะ (-ะ) เป็นสระเสียงสั้น

เขียนไว้หลังพยัญชนะต้น เช่น ก + ะ = กะ

เมื่อมีตัวสะกด -ะ จะเปลี่ยนรูปเป็น ั (ไม้หันอากาศ)

เขียนไว้ข้างบนพยัญชนะต้น เช่น จ + ะ + บ = จั**บ**

พยัญชนะต้น + ะ

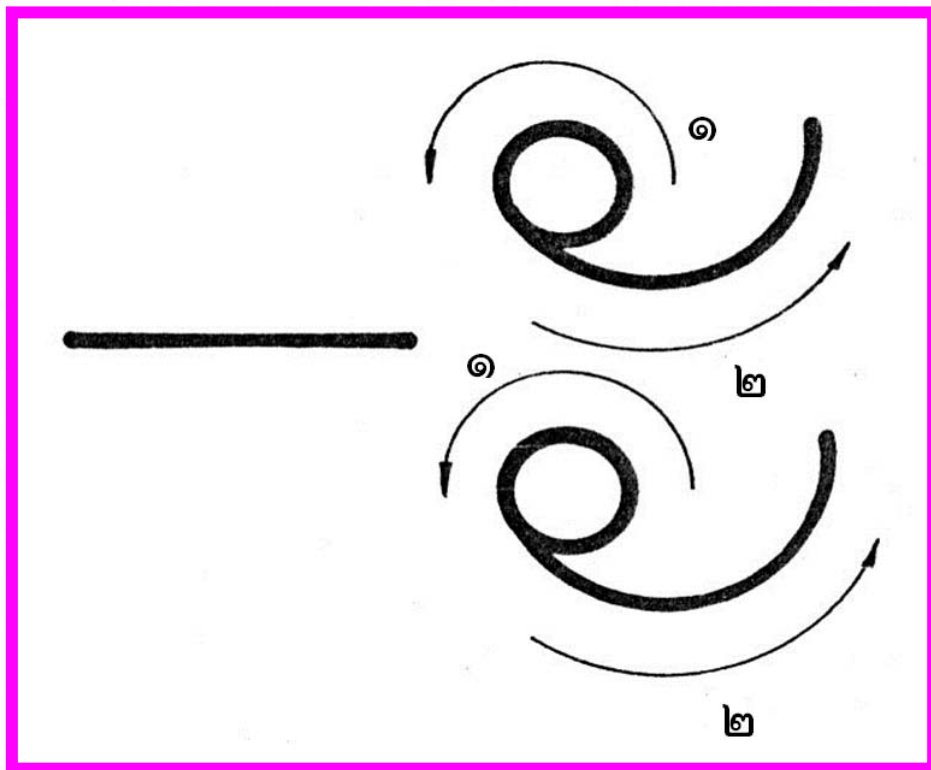
กะ จะ ชะ ระ

พยัญชนะต้น + ~~ะ~~ + ตัวสะกด

กัน จัก ชัก รัง



เรียนรู้ลีลามือการเขียนสระอะ



แบบฝึกทักษะที่ ๑

เรื่อง เขียนสระอะตามรอยประ แล้วฝึกอ่าน

คำชี้แจง เขียนสระอะตามรอยประ แล้วฝึกอ่าน

อะ

อ่านว่า

อะ

๑.

— — — — —

๒.

— — — — —

๓.

— — — — —

๔.

— — — — —

๕.

— — — — —

๖.

— — — — —

๗.

— — — — —

๘.


— — — — —

๙.

— — — — —

๑๐.

— — — — —



แบบฝึกทักษะที่ ๒

เรื่อง เต็มสระให้เป็นคำ แล้วนำไปอ่าน

คำชี้แจง เต็มสระอะ (-ะ) ให้ถูกต้อง แล้วฝึกอ่าน

ตัวอย่าง



ต ะ ปู

๑.



ช นี

๒.



ท เล

๓.

ก ลา



๔.



ส พาน

๕.

กร ต่าย



แบบฝึกทักษะที่ ๓

เรื่อง เขียนพยัญชนะแทนภาพ

คำชี้แจง เขียนพยัญชนะแทนภาพ ประสมคำแล้วฝึกอ่าน

ตัวอย่าง



ป

+ ะ =

ปะ

๑.



.....

+ ะ =

.....

๒.



.....

+ ะ =

.....

๓.



.....

+ ะ =

.....

๔.



.....

+ ะ =

.....

๕.



.....

+ ะ =

.....

แบบฝึกทักษะที่ ๔

เรื่อง เขียนคำอ่านสะกดคำสระอะ

คำชี้แจง เขียนคำอ่านสะกดคำสระอะที่ไม่มีตัวสะกด

ตัวอย่าง จะ อ่านว่า จอ - อะ = จะ

๑. ตะ อ่านว่า _____ = _____

๒. มะ อ่านว่า _____ = _____

๓. ชะ อ่านว่า _____ = _____

๔. ทะ อ่านว่า _____ = _____

๕. สะ อ่านว่า _____ = _____

แบบฝึกทักษะที่ ๕

เรื่อง โยงเส้นจับคู่คำ นำไปอ่าน

คำชี้แจง โยงเส้นจับคู่คำ นำไปอ่าน

ตัวอย่าง

กะ



ปู



๑.

ชะ



เล



๒.

ตะ



กะ



๓.

สะ



ต่าย



๔.

ทะ



นื



๕.

กระ



พาน




แบบฝึกทักษะที่ ๖

เรื่อง เขียนพยัญชนะแทนภาพ ประสมคำที่มีตัวสะกด

คำชี้แจง เขียนพยัญชนะแทนภาพประสมคำ แล้วฝึกอ่าน

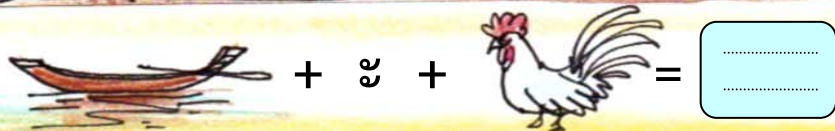
ตัวอย่าง




๑.



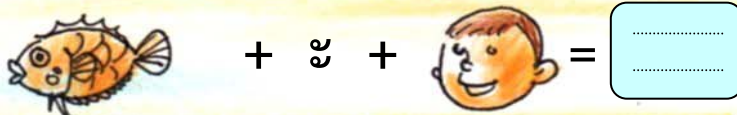
๒.



๓.



๔.



๕.



แบบฝึกทักษะที่ ๗

เรื่อง เขียนคำอ่านสะกดคำ

คำชี้แจง เขียนคำอ่านสะกดคำที่มีตัวสะกด แล้วอ่าน

ตัวอย่าง

รัก อ่านว่า รอ - อะ - กอ = รัก

๑.

ดั่ง อ่านว่า =

๒.

มัด อ่านว่า =

๓.

ต๊ับ อ่านว่า =

๔.

ฉั่น อ่านว่า =

๕.

วัย อ่านว่า =

แบบฝึกทักษะที่ ๘

เรื่อง โยงคำแล้วนำไปอ่าน


คำชี้แจง โยงคำให้สัมพันธ์กับภาพ แล้วฝึกอ่าน

ตัวอย่าง



★ วัด

๑.



★ ฟันขาว

๒.



★ ถังขยะ

๓.



★ ซักผ้า

๔.



★ ตัด

๕.



★ รังนก



แบบฝึกทักษะที่ ๙

เรื่อง จับคู่คำคล้องจอง

คำชี้แจง โยงเส้นจับคู่คำคล้องจอง

ตัวอย่าง

ฟันขาว

รังนก

๑.

ไปวัด

○

○ ลับมีด

๒.

ลูกรัก

○

○ มัดผ้า

๓.

เสียงดัง

○

○ วาววับ

๔.

แจกััน

○

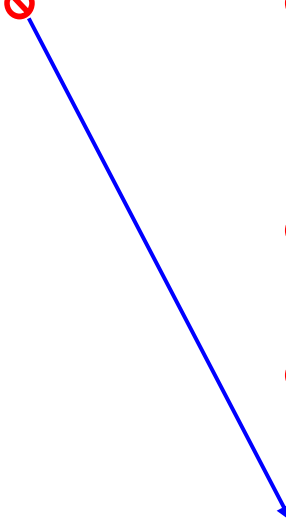
○ ฟักทอง

๕.

หมูสับ

○

○ ชันน้ำ



แบบฝึกทักษะที่ ๑๐

เรื่อง เรียงคำทำให้เป็นประโยค

คำชี้แจง เรียงคำเป็นประโยคให้ถูกต้อง

ตัวอย่าง ตอนเช้า ไก่ ชัน → ไก่ขันตอนเช้า

๑. กิน ฉั่น มะละกอ →
๒. พัดลม ชื้อ แม่ →
๓. มี มาลี ถังสี →
๔. ซักผ้า กำลั่ง แม่ →
๕. พูด พี่ เสียงดัง →

อ่านดู รู้จำ แล้วนำไปใช้ เรื่อง สระอะ

๑. สระอะ (-ะ) เป็นสระเสียงสั้น

๒. สระอะ (-ะ) เขียนไว้
หลังพยัญชนะต้น

๓. เมื่อมีตัวสะกดสระอะ (-ะ)
จะเปลี่ยนรูปเป็น ั - ไม้หันอากาศ
อยู่บนพยัญชนะต้น



แบบทดสอบหลังเรียน

กลุ่มสาระการเรียนรู้ภาษาไทย ชั้นประถมศึกษาปีที่ ๑
เรื่อง สระอะ

คำชี้แจง

๑. ข้อสอบแบบ ๓ ตัวเลือก จำนวน ๑๐ ข้อ (๑๐ คะแนน)
๒. เขียนเครื่องหมาย (X) ทับอักษร ก ข หรือ ค หน้าคำตอบ
ที่ถูกต้องที่สุดเพียงข้อเดียว

ตอนที่ ๑ การอ่าน

๑.



จากภาพอ่านสะกดคำอย่างไร

- ก. วอ - อัด - วัด
- ข. วอ - อะ - ดอ - วัด
- ค. วอ - ไม้หันอากาศ - ดอ - วัด



๒. สอ - อะ - บอ อ่านว่าอย่างไร

ก. สับ

ข. สบ

ค. สิบ

๓. ฟอ - อะ - นอ อ่านว่าอย่างไร

ก. ฟน

ข. ฟัน

ค. ฟิน

๔. “วัย” อ่านสะกดคำอย่างไร

ก. วอ - อัย - วัย

ข. วอ - อา - ยอ - วัย

ค. วอ - อะ - ยอ - วัย

๕. “รัก” อ่านสะกดคำอย่างไร

ก. รอ - อา - กอ - รัก

ข. รอ - อะ - กอ - รัก

ค. รอ - ออ - กอ - รัก



ตอนที่ ๒ การเขียน

๖.



จากภาพข้อใดเขียนถูกต้อง

- ก. ตัด
- ข. ตด
- ค. ตะด

๗. “ซัก” เขียนคำอ่านสะกดคำอย่างไร

- ก. ขอ - อัก - ซัก
- ข. ขอ - อะ - กอ - ซัก
- ค. ขอ - อัก - กอ - ซัก

๘. ข้อใดเรียงประโยคถูกต้อง

- ก. พัดลม ชื้อ แม่
- ข. พุด พี่ เสียงดัง
- ค. ฉั่น ชอบบ กิน มะละกอ



๙. “พื้กำลังขึ้น.....ลม” ควรเติมคำใดให้ถูกต้อง

- ก. ผัด
- ข. พัด
- ค. ฝัด

๑๐.



จากภาพข้อใดเขียนถูกต้อง

- ก. ฝักกาด
- ข. ผะกาด
- ค. ผะกกาด



เฉลยแบบทดสอบก่อนเรียนและหลังเรียน

กลุ่มสาระการเรียนรู้ภาษาไทย ชั้นประถมศึกษาปีที่ ๑
เรื่อง สระอะ

แบบทดสอบก่อนเรียน

๑. ค	๒. ก	๓. ค	๔. ข	๕. ก
๖. ข	๗. ก	๘. ข	๙. ค	๑๐. ข

แบบทดสอบหลังเรียน

๑. ข	๒. ก	๓. ข	๔. ค	๕. ข
๖. ก	๗. ข	๘. ค	๙. ข	๑๐. ก



เฉลยแบบฝึกทักษะที่ ๑

เรื่อง ฝึกเขียนสระอะตามรอยประ แล้วฝึกอ่าน

คำชี้แจง เขียนสระอะตามรอยประ แล้วฝึกอ่าน

-ะ อ่านว่า อะ

๑.

-ะ

๒.

-ะ

๓.

-ะ

๔.

-ะ

๕.

-ะ

๖.

-ะ

๗.

-ะ

๘.


-ะ

๙.

-ะ

๑๐.

-ะ



เฉลยแบบฝึกทักษะที่ ๒

เรื่อง เต็มสระให้เป็นคำ แล้วนำไปอ่าน

คำชี้แจง เต็มสระอะ (-ะ) ให้ถูกต้อง แล้วฝึกอ่าน

ตัวอย่าง



ต ะ ปู

๑.



ช ะ นี

๒.



ท ะ เล

๓.

ก ะ ลา



๔.



ส ะ พาน

๕.

กร ะ ต่าย



เรื่อง เขียนพยัญชนะแทนภาพ

คำชี้แจง เขียนพยัญชนะแทนภาพ ประสมคำแล้วฝึกอ่าน

ตัวอย่าง



ป

+

ะ

ปะ

๑.



ก

+

ะ

=

กะ

๒.



ม

+

ะ

=

มะ

๓.



จ

+

ะ

=

จะ

๔.



ต

+

ะ

=

ตะ

๕.



ร

+

ะ

=

ระ

เฉลยแบบฝึกทักษะที่ ๔

เรื่อง เขียนคำอ่านสะกดคำสระอะ

คำชี้แจง เขียนคำอ่านสะกดคำสระอะที่ไม่มีตัวสะกด

ตัวอย่าง จะ อ่านว่า จอ - อะ = จะ

๑. ตะ อ่านว่า ตอ - อะ = ตะ

๒. มะ อ่านว่า มอ - อะ = มะ

๓. ชะ อ่านว่า ชอ - อะ = ชะ

๔. ทะ อ่านว่า ทอ - อะ = ทะ

๕. สะ อ่านว่า สอ - อะ = สะ

เฉลยแบบฝึกทักษะที่ ๕

เรื่อง โยงเส้นจับคู่คำ นำไปอ่าน

คำชี้แจง โยงเส้นจับคู่คำให้ถูกต้อง

ตัวอย่าง

กะ

ปู

๑. ชะ

เล

๒. ตะ

กะ

๓. สะ


ต่าย

๔. ทะ

นึ

๕. กระ

พาน




เฉลยแบบฝึกทักษะที่ ๖

เรื่อง เขียนพยัญชนะแทนภาพ ประสมคำที่มีตัวสะกด

คำชี้แจง เขียนพยัญชนะแทนภาพประสมคำ แล้วฝึกอ่าน

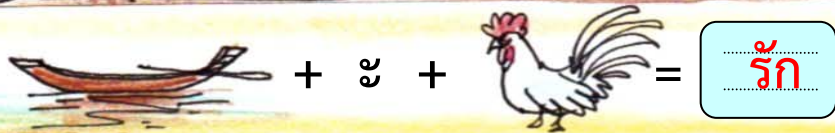
ตัวอย่าง




๑.



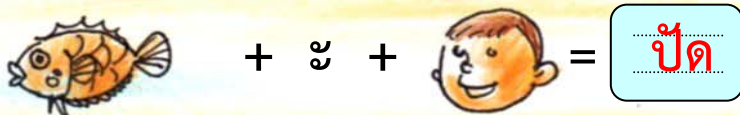
๒.




๓.



๔.



๕.



เฉลยแบบฝึกทักษะที่ ๗

เรื่อง เขียนคำอ่านสะกดคำ

คำชี้แจง เขียนคำอ่านสะกดคำที่มีตัวสะกด แล้วอ่าน

ตัวอย่าง

รัก อ่านว่า รอ - อะ - กอ = รัก

๑. ดัง อ่านว่า ดอ - อะ - งอ = ดัง

๒. มัด อ่านว่า มอ - อะ - ดอ = มัด

๓. ตับ อ่านว่า ตอ - อะ - บอ = ตับ

๔. ฉั่น อ่านว่า จอ - อะ - นอ = ฉั่น

๕. ้วย อ่านว่า วอ - อะ - ยอ = ้วย

เฉลยแบบฝึกทักษะที่ ๘

เรื่อง โยงคำแล้วนำไปอ่าน

คำชี้แจง โยงคำให้สัมพันธ์กับภาพ แล้วฝึกอ่าน

ตัวอย่าง



๑.



๒.



๓.



๔.



๕.



วัด

ฟันขาว

ถังขยะ

ชักผ้า

ตัด

รังนก



เฉลยแบบฝึกทักษะที่ ๙

เรื่อง จับคู่คำคล้องจอง

คำชี้แจง โยงเส้นจับคู่คำคล้องจอง

ตัวอย่าง

ฟันขาว

รังก

๑.

ไปวัด

○

ลับมีด

○

๒.

ลูกรัก

○

○

มัดผ้า

๓.

เสียงดัง

○

○

วาววับ

๔.

แจกััน

○

○

ฟักทอง

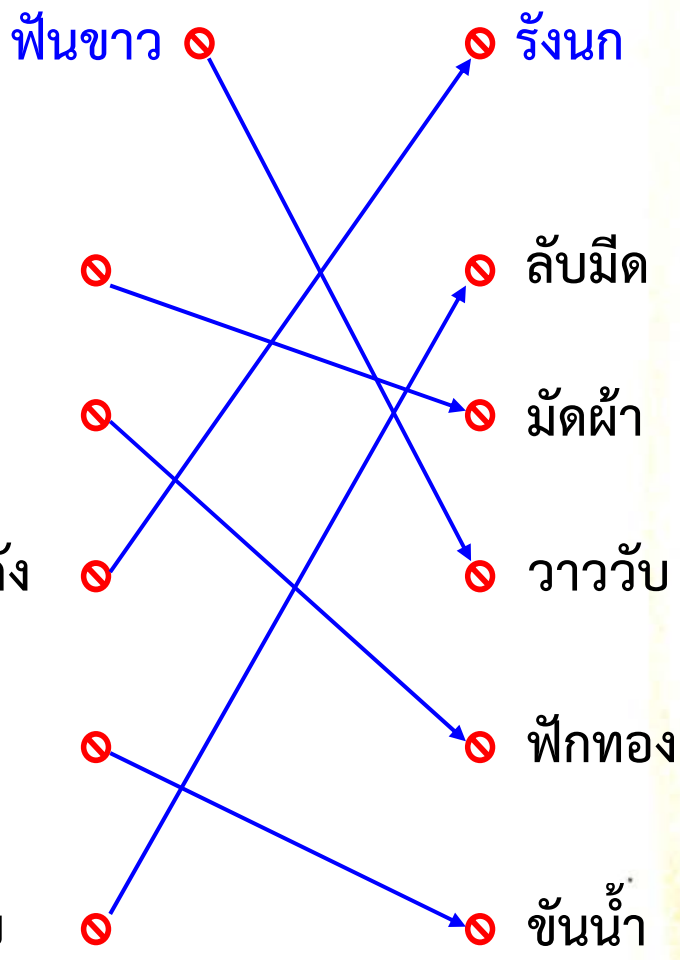
๕.

หมูสับ

○

○

ชั้นน้ำ



เฉลยแบบฝึกทักษะที่ ๑๐

เรื่อง เรียงคำทำให้เป็นประโยค

คำชี้แจง เรียงคำเป็นประโยคให้ถูกต้อง

ตัวอย่าง **ตอนเช้า ไก่ ชัน** → **ไก่ขันตอนเช้า**

๑. **กิน ฉั่น มะละกอ** → **ฉั่นกินมะละกอ**
๒. **พัดลม ชื้อ แม่** → **แม่ซื้อพัดลม**
๓. **มี มาลี ถังสี** → **มาลีมีถังสี**
๔. **ชักผ้า กำล้ง แม่** → **แม่กำล้งชักผ้า**
๕. **พูด พี่ เสียงดัง** → **พี่พูดเสียงดัง**

บรรณานุกรม

กรมวิชาการ กระทรวงศึกษาธิการ. (๒๕๕๑). คู่มือครู สำหรับใช้ควบคู่กับหนังสือ
ภาษาไทย ชุดภาษาเพื่อชีวิต ภาษา พาที ชั้นประถมศึกษาปีที่ ๑.

กรุงเทพฯ : โรงพิมพ์ สกสค. ลาดพร้าว.

มานพ สอนศรี, สิริพัชร เจษฎาวิโรจน์ และเนลา อรุณรัตน์. (๒๕๕๑). คู่มือครูภาษาไทย
หลักภาษาและการใช้ภาษา ชั้นประถมศึกษาปีที่ ๑ กลุ่มสาระการเรียนรู้
ภาษาไทย ตามหลักสูตรแกนกลางการศึกษาขั้นพื้นฐาน พุทธศักราช ๒๕๕๑.

กรุงเทพฯ : อักษรเจริญทัศน์.

สายพิน อีสระวงษ์วาน. (๒๕๔๘). แบบฝึกหัดสาระการเรียนรู้พื้นฐานภาษาไทย เล่ม ๑.

กรุงเทพฯ : เดอะบุคส์.

สุนทรี ทองสิทธิ์, สุพัตรา สมบัติวัฒนางกูร และ สโรชา ศุภเกียรติ. (๒๕๒๖).

แบบฝึกหัดเสริมทักษะภาษาไทย ชุดการเขียนและการสะกดคำ
ชั้นประถมศึกษาปีที่ ๑. กรุงเทพฯ : เดอะบุคส์.

อัสชา แสงอสนีย์ และ สมใจ บุญอุรพิภิญโญ. (๒๕๕๔). แบบฝึกหัดรายวิชา

พื้นฐานภาษาไทย กลุ่มสาระการเรียนรู้ภาษาไทย ตามหลักสูตรแกนกลาง
การศึกษาขั้นพื้นฐาน พุทธศักราช ๒๕๕๑. กรุงเทพฯ : พัฒนาคุณภาพวิชาการ.

อัสชา แสงอสนีย์ และคณะ. (๒๕๕๐). ชุดกิจกรรมพัฒนาการคิดวิเคราะห์ภาษาไทย

ชั้นประถมศึกษาปีที่ ๑ ช่วงชั้นที่ ๑. กรุงเทพฯ : พัฒนาคุณภาพวิชาการ.

อุ๋นใจ ชัยเลิศ. แบบฝึกทักษะภาษาไทย สะกดคำแนวใหม่ ชั้นประถมศึกษาปีที่ ๑.

กรุงเทพฯ : ยูแพคอินเตอร์.



ประวัติผู้จัดทำ

- ชื่อ-สกุล : สุพรรณิ อางหาญ
- วัน เดือน ปีเกิด : ๖ กันยายน ๒๕๐๙
- ที่อยู่ปัจจุบัน : ๒๑๑ หมู่ ๑ ตำบลบ้านเหล่า
อำเภอแม่ใจ จังหวัดพะเยา
- วุฒิการศึกษา : ปริญญาตรี วิชาเอกการประถมศึกษา
สถาบันราชภัฏเชียงราย อำเภอเมือง จังหวัดเชียงราย
- ประสบการณ์การทำงาน
- พ.ศ. ๒๕๔๒ : ครูปฏิบัติการสอน โรงเรียนบ้านหนองท่าควาย
อำเภอปง จังหวัดพะเยา
- พ.ศ. ๒๕๕๑ : ครูปฏิบัติการสอน โรงเรียนบ้านไร่อ้อย
อำเภอแม่ใจ จังหวัดพะเยา
- พ.ศ. ๒๕๕๔ – ปัจจุบัน : ครูปฏิบัติการสอน โรงเรียนอนุบาลแม่ใจ (บ้านศรีถ้อย)
อำเภอแม่ใจ จังหวัดพะเยา

