

งานเรียนที่ 1

แผนการจัดประสบการณ์ระดับอนุบาล ปีที่ 1

โรงเรียนบ้านพิณโท

สัปดาห์ที่ 7 หน่วยสิ่งต่างๆ รอบตัว เรื่องการจัดประเภทสัตว์ตามรูปร่าง
สาระที่ 4 สิ่งต่างๆรอบตัว

สอนโดย.....เดือน..... พ.ศ.

จุดประสงค์การเรียนรู้

1. จัดประเภทสัตว์ตามรูปร่างได้
2. พัฒนาความสามารถทางภาษาในการฟัง พูด อ่าน และเขียน
3. พัฒนาความคิดรวบยอดทางคณิตศาสตร์และวิทยาศาสตร์
4. พัฒนากล้ามเนื้อเล็กและกล้ามเนื้อใหญ่
5. ฝึกการประสานสัมพันธ์ระหว่างมือกับตา
6. ส่งเสริมจินตนาการและความคิดสร้างสรรค์
7. พัฒนาพื้นฐานด้านดนตรี การเคลื่อนไหวและจังหวะตามจินตนาการ
8. ชื่นชมในความงามของธรรมชาติและสิ่งแวดล้อม
9. ดูแลรักษาต้นไม้ สัตว์ และสิ่งของ

ผังวิเคราะห์หมโนทัศน์



แนวคิด/ความคิดรวบยอด

สิ่งต่างๆ รอบตัวนั้นมีรูปร่างต่างๆ กัน

สาระการเรียนรู้

การจัดประเภทสัตว์ตามรูปร่าง

- อ้วน
- ผอม
- ใหญ่
- เล็ก

กิจกรรมเสนอแนะตามตารางประจำวัน

วันที่	จุดประสงค์	กิจกรรมตามตารางประจำวัน	สาระการเรียนรู้		กิจกรรมการเรียนรู้	สื่อการเรียนรู้	การประเมินผล
			สาระที่ควรรู้	ประสบการณ์สำคัญ			
	<ol style="list-style-type: none"> จัดประเภทสัตว์ตามรูปร่าง สนทนาแลกเปลี่ยนความคิดเห็นได้ 	1. กิจกรรมเสริมประสบการณ์	การจัดประเภทสัตว์ตามรูปร่าง - อ้วน - ผอม - ใหญ่ - เล็ก	<ol style="list-style-type: none"> การอธิบายเกี่ยวกับสิ่งต่างๆ (การใช้ภาษา) (มฐ 9/1) การเปรียบเทียบความเหมือน ความแตกต่าง (การสังเกต การจำแนก และการเปรียบเทียบ) (มฐ 10/1) การแลกเปลี่ยนความคิดเห็น (การเรียนรู้ทางสังคม) (มฐ 8/1) 	<ol style="list-style-type: none"> สนทนาเกี่ยวกับสัตว์ที่มีรูปร่างต่างๆ โดยมีภาพประกอบ ครูนำภาพสัตว์ที่มีรูปร่างต่างๆ มาให้นักเรียนดู นักเรียนจัดประเภทสัตว์ตามรูปร่าง 	<ol style="list-style-type: none"> สัตว์ที่มีรูปร่างต่างๆ เช่น แมว วัว ไก่ กบ นก ควาย ปลา เป็นต้น บัตรภาพและบัตรชื่อสัตว์ 	<ol style="list-style-type: none"> การสังเกตการมีส่วนร่วมในกิจกรรม การสนทนา การตรวจผลงาน

หมายเหตุ

มาตรฐานที่ 8.1 เล่นและทำงานร่วมกับผู้อื่นได้

มาตรฐานที่ 9.1 สนทนาโต้ตอบ/เล่าเรื่องให้ผู้อื่นเข้าใจ

มาตรฐานที่ 10.1 มีความคิดรวบยอดในการเรียนรู้สิ่งต่างๆ

วันที่	จุดประสงค์	กิจกรรมตามตารางประจำวัน	สาระการเรียนรู้		กิจกรรมการเรียนรู้	สื่อการเรียนรู้	การประเมินผล
			สาระที่ควรรู้	ประสบการณ์สำคัญ			
	<ol style="list-style-type: none"> 1. เคลื่อนไหวอยู่กับที่และเคลื่อนไหวเคลื่อนที่ได้ 2. ฟังจังหวะและสัญญาณได้ 3. ร้องเพลงได้ 4. เคลื่อนไหวตามจินตนาการประกอบเพลงได้ 	2. กิจกรรมดนตรี การเคลื่อนไหวและจังหวะ	<ol style="list-style-type: none"> 1. การฟังเพลง 2. การร้องเพลง 3. การเคลื่อนไหวอยู่กับที่และเคลื่อนที่ประกอบเพลง 	<ol style="list-style-type: none"> 1. การร้องเพลง (การใช้ภาษา) (มฐ 5/2) 2. การเคลื่อนไหวอยู่กับที่และเคลื่อนที่ตามจินตนาการประกอบเพลง (การทรงตัวและการประสานสัมพันธ์ของกล้ามเนื้อใหญ่) (มฐ 2/1 มฐ 5/2 มฐ 11/2) 3. การฟังจังหวะเคาะ (ดนตรี) (มฐ 2/1) 	<ol style="list-style-type: none"> 1. เคลื่อนไหวส่วนต่างๆ ของร่างกายอยู่กับที่และเคลื่อนที่ไปรอบๆ บริเวณอย่างอิสระตามจังหวะเมื่อได้ยินเสียงเคาะจังหวะหยุด ให้ทุกคนหยุดการเคลื่อนไหว 2. ร่วมกันร้องเพลง “ซื่อสัตว์” และเคลื่อนไหวร่างกายตามจินตนาการประกอบเพลง 	<ol style="list-style-type: none"> 1. เครื่องเคาะจังหวะ 2. เพลง “ซื่อสัตว์” 	<ol style="list-style-type: none"> 1. การสังเกตการมีส่วนร่วมในกิจกรรม 2. การร้องเพลง 3. การเคลื่อนไหวตามจังหวะและจินตนาการประกอบเพลง

หมายเหตุ

มาตรฐานที่ 2.1 เคลื่อนไหวร่างกายอย่างคล่องแคล่วและทรงตัวได้ดี

มาตรฐานที่ 5.2แสดงออกทางด้านศิลปะ ดนตรี และการเคลื่อนไหวตามจินตนาการ

มาตรฐานที่ 11.2แสดงท่าทางตามความคิดของตนเอง

วันที่	จุดประสงค์	กิจกรรมตามตารางประจำวัน	สาระการเรียนรู้		กิจกรรมการเรียนรู้	สื่อการเรียนรู้	การประเมินผล
			สาระที่ควรรู้	ประสบการณ์สำคัญ			
	<ol style="list-style-type: none"> วางแผน ตัดสินใจ และลงมือปฏิบัติได้ แสดงออกตามความคิดสร้างสรรค์ได้ อธิบายผลงานของตนที่สำเร็จได้ 	3. กิจกรรมศิลปะสร้างสรรค์	การทำงานศิลปะสร้างสรรค์อิสระและที่เกี่ยวข้องกับเรื่องการจัดประเภทสิ่งต่างๆ รอบตัวเรา (6) : การจัดประเภทสัตว์ตามรูปร่าง	<ol style="list-style-type: none"> การวางแผน ตัดสินใจ และลงมือปฏิบัติ (การเรียนรู้ทางสังคม) (มฐ 8/1) การแสดงความคิดสร้างสรรค์ (การคิด) (มฐ 11/1) การรับรู้และแสดงความรู้สึผ่านผลงาน (การคิด) (มฐ 11/1) 	<ol style="list-style-type: none"> นักเรียนเลือกปฏิบัติตามความสนใจในกิจกรรมเดี่ยวและกลุ่ม ดังนี้ <ul style="list-style-type: none"> - การปั้นดินเหนียวอย่างอิสระเป็นรูปต่างๆ ตาจินตนาการ - การวาดภาพด้วยนิ้วมือ - การระบายสีภาพสัตว์ด้วยสีน้ำ/สีเทียน/สีไม้ - การร้อยลูกปัดเป็นเครื่องประดับ นักเรียนนำเสนอผลงานที่ได้ปฏิบัติ 	<ol style="list-style-type: none"> ดินเหนียว กระดาษ 100 ปอนด์/กระดาษโรเนียว อุปกรณ์สำหรับการวาดภาพด้วยนิ้วมือ เช่น แป้งมันกวกับน้ำ เกล็ดสบู่ ถังน้ำ ฟองน้ำ เป็นต้น ภาพสัตว์ สีน้ำ/สีเทียน/สีไม้/สีฝุ่น อุปกรณ์สำหรับร้อยลูกปัด เช่น เชือก เอ็น ลูกปัด เป็นต้น 	<ol style="list-style-type: none"> การสังเกตการมีส่วนร่วมในกิจกรรม การสนทนา ความคิดสร้างสรรค์ การตรวจผลงาน การประเมินจากแฟ้มสะสมผลงาน

หมายเหตุ

มาตรฐานที่ 2.1 เคลื่อนไหวร่างกายอย่างคล่องแคล่วและทรงตัวได้ดี

มาตรฐานที่ 5.2แสดงออกทางด้านศิลปะ ดนตรี และการเคลื่อนไหวตามจินตนาการ

มาตรฐานที่ 11.2แสดงท่าทางตามความคิดของตนเอง

วันที่	จุดประสงค์	กิจกรรมตามตารางประจำวัน	สาระการเรียนรู้		กิจกรรมการเรียนรู้	สื่อการเรียนรู้	การประเมินผล
			สาระที่ควรรู้	ประสบการณ์สำคัญ			
	<ol style="list-style-type: none"> 1. เล่นร่วมกับผู้อื่นได้ 2. แก้ปัญหาในการเล่นได้ 3. เอื้อเฟื้อ แบ่งปัน และรอคอยได้ 4. เก็บของเล่นเข้าที่เมื่อเลิกเล่นได้ 	4. กิจกรรมการเล่นตามมุมประสบการณ์	การเล่นตามมุมประสบการณ์ - มุมภาษา/มุมหนังสือ - มุมสังคมศึกษา - มุมคณิตศาสตร์/มุมวิทยาศาสตร์ - มุมธรรมชาติ - มุมบทบาทสมมติ - มุมสัมผัสสร้างสรรค์/มุมบล็อก - มุมศิลปะสร้างสรรค์ - มุมดนตรี	<ol style="list-style-type: none"> 1. การเล่นร่วมกับผู้อื่น (การเรียนรู้ทางสังคม) (มฐ 8/1) 2. การแก้ปัญหาในการเล่น (การเรียนรู้ทางสังคม) (มฐ 10/2) 3. การเอื้อเฟื้อ แบ่งปัน และรอคอย (การเรียนรู้ทางสังคม) (มฐ 4/3) 4. การเก็บของเล่นเข้าที่ (การเรียนรู้ทางสังคม) (มฐ 4/1) 	<ol style="list-style-type: none"> 1. นักเรียนวางแผนเลือกเล่นตามมุมประสบการณ์ต่างๆ ดังนี้ <ul style="list-style-type: none"> - มุมภาษา/มุมหนังสือ - มุมสังคมศึกษา - มุมคณิตศาสตร์/มุมวิทยาศาสตร์ - มุมธรรมชาติ - มุมบทบาทสมมติ - มุมสัมผัสสร้างสรรค์/มุมบล็อก - มุมศิลปะสร้างสรรค์ - มุมดนตรี 2. นักเรียนเก็บของเล่นเข้าที่เมื่อเล่นเสร็จแล้ว 	ของเล่นตามมุมประสบการณ์	<ol style="list-style-type: none"> 1. การสังเกตการมีส่วนร่วมในกิจกรรม 2. การสนทนา 3. การปฏิบัติตามข้อตกลง

หมายเหตุ

มาตรฐานที่ 4.1มีวินัยในตนเองและมีความรับผิดชอบ

มาตรฐานที่ 4.3มีความเมตตากรุณาและช่วยเหลือแบ่งปัน

มาตรฐานที่ 8.1เล่นและทำงานร่วมกับผู้อื่นได้

มาตรฐานที่ 10.2แก้ปัญหาในการเล่นหรือทำกิจกรรมต่างๆ

วันที่	จุดประสงค์	กิจกรรมตาม ตารางประจำวัน	สาระการเรียนรู้		กิจกรรมการเรียนรู้	สื่อการเรียนรู้	การประเมินผล
			สาระที่ควรรู้	ประสบการณ์สำคัญ			
	<ol style="list-style-type: none"> 1. เล่นเกมหาของใส่ถุงได้ 2. เล่นร่วมกับผู้อื่นได้ 3. รักษาความปลอดภัยของตนเองและผู้อื่นขณะเล่นได้ 	5. กิจกรรมการเล่นเกมกลางแจ้ง	เกมหาของใส่ถุง	<ol style="list-style-type: none"> 1. การเล่นเกมหาของใส่ถุง (การทรงตัวและการประสานสัมพันธ์ของกล้ามเนื้อใหญ่) (มฐ 12/2) 2. การเล่นร่วมกับผู้อื่น (การเรียนรู้ทางสังคม) (มฐ 8/1) 3. การรักษาความปลอดภัยของตนเองและผู้อื่น (การรักษาความปลอดภัย) (มฐ 1/2) 	<ol style="list-style-type: none"> 1. ครูตกลงกติกาข้อปฏิบัติก่อนการเล่น 2. แนะนำวิธีการเล่นเกมหาของใส่ถุงที่ถูกต้องและปลอดภัย 	<ol style="list-style-type: none"> 1. ถุงเปล่า 2. นกหวีด 	<ol style="list-style-type: none"> 1. การสังเกตการมีส่วนร่วมในกิจกรรม 2. การสนทนา 3. การเล่นที่ถูกต้องวิธี
	<ol style="list-style-type: none"> 1. นำภาพขนาดใหญ่และเล็กมาจับคู่ได้ 2. สังเกต จำแนก และเปรียบเทียบได้ 3. เก็บของเล่นเข้าที่เมื่อเลิกเล่นได้ 	6. เกมการศึกษา	เกมจับคู่ภาพขนาดใหญ่และเล็ก	<ol style="list-style-type: none"> 1. การจับคู่ภาพขนาดใหญ่และเล็ก (การสังเกต การจำแนก และการเปรียบเทียบ) (มฐ 10/1) 2. การเก็บของเล่นเข้าที่ (การเรียนรู้ทางสังคม) (มฐ 4/1) 	<ol style="list-style-type: none"> 1. ครูแนะนำวิธีการเล่นเกมจับคู่ภาพขนาดใหญ่และเล็ก 2. นักเรียนเล่นเกมจับคู่ภาพขนาดใหญ่และเล็ก 3. นักเรียนเก็บของเล่นเข้าที่เมื่อเลิกเล่น 	เกมจับคู่ภาพขนาดใหญ่และเล็ก	<ol style="list-style-type: none"> 1. การสังเกตการมีส่วนร่วมในกิจกรรม 2. การสนทนา 3. การตรวจผลงาน

หมายเหตุ

มาตรฐานที่ 1.2 รู้จักรักษาสุขภาพ อนามัยและความปลอดภัย

มาตรฐานที่ 4.1 มีวินัยในตนเองและมีความรับผิดชอบ

มาตรฐานที่ 8.1 เล่นและทำงานร่วมกับผู้อื่นได้

มาตรฐานที่ 10.1 มีความคิดรวบยอดในการเรียนรู้สิ่งต่างๆ

มาตรฐานที่ 12.2 แสดงหาคำตอบด้วยวิธีการที่หลากหลาย

กิจกรรมเสนอแนะ

การทำแบบฝึกหัด

- การระบายสีภาพ
- การต่อเติมภาพ
- การลากเส้นโยงภาพ

การประเมินผล

วิธีการ	เครื่องมือ
1. การสังเกตการมีส่วนร่วมในกิจกรรม	1. แบบสังเกต
2. การสนทนา	2. การตอบคำถาม
3. การตรวจผลงาน	3. ชิ้นงาน / ผลงาน
4. การทำแบบฝึกหัด	4. แบบฝึกหัด
5. การประเมินจากแฟ้มสะสมผลงาน	5. แฟ้มสะสมผลงาน

ภาคผนวก

1. เพลง



ชื่อสัตว์

(ไม่ปรากฏนามผู้แต่ง)

แมวของฉันทันร้องเสียงดัง	เหมียว เหมียว หง่าว	เหมียว เหมียว หง่าว
วัวของฉันทันร้องเสียงดัง	มอ ม่อ ม้อ	มอ ม่อ ม้อ
กบของฉันทันร้องเสียงดัง	โอบ โอบ โอบ	โอบ โอบ
โอบ		
ไก่ของฉันทันร้องเสียงดัง	เอ๊ก เอ๊ก เอก	เอ๊ก เอ๊ก
เอก		
โด้		
เอื่อนั้นใครร้องเพลงให้เราฟัง	ซอล ลา ซอล	ฟา มี เร

2. เกมการศึกษา

เกมจับคู่ภาพขนาดใหญ่และเล็ก



งานเรียนรู้

แผนการจัดประสบการณ์ระดับอนุบาล ปีที่ 1

โรงเรียนบ้านพิณโท

สัปดาห์ที่ 7 หน่วยสิ่งต่างๆ รอบตัว เรื่องการจัดประเภทตามผิวสัมผัส

สาระที่ 4 สิ่งต่างรอบตัว

สอนโดย.....เดือน..... พ.ศ.

จุดประสงค์การเรียนรู้

1. จัดประเภทตามผิวสัมผัสได้
2. พัฒนาความสามารถทางภาษาในการฟัง พูด อ่าน และเขียน
3. พัฒนาความคิดรวบยอดทางคณิตศาสตร์และวิทยาศาสตร์
4. พัฒนากล้ามเนื้อเล็กและกล้ามเนื้อใหญ่
5. ฝึกการประสานสัมพันธ์ระหว่างมือกับตา
6. ส่งเสริมจินตนาการและความคิดสร้างสรรค์
7. พัฒนาพื้นฐานด้านดนตรี การเคลื่อนไหวและจังหวะตามจินตนาการ
8. ชื่นชมในความงามของธรรมชาติและสิ่งแวดล้อม
9. ดูแลรักษาต้นไม้ สัตว์ และสิ่งของ

ผังวิเคราะห์หมโนทัศน์



ระยะเวลาเรียน

1 วัน

แนวคิด/ความคิดรวบยอด

สิ่งต่างๆ รอบตัวฉันมีผิวสัมผัสที่แตกต่างกัน

สาระการเรียนรู้

การจัดประเภทตามผิวสัมผัส

- แข็ง
- นุ่ม
- หยาบ
- เรียบ

กิจกรรมเสนอแนะตามตารางประจำวัน

วันที่	จุดประสงค์	กิจกรรมตามตารางประจำวัน	สาระการเรียนรู้		กิจกรรมการเรียนรู้	สื่อการเรียนรู้	การประเมินผล
			สาระที่ควรรู้	ประสบการณ์สำคัญ			
	1. จัดประเภทสิ่งต่างๆตามผิวสัมผัส 2. สนทนาแลกเปลี่ยนความคิดเห็นได้	1. กิจกรรมเสริมประสบการณ์	การจัดประเภทตามผิวสัมผัส - แข็ง - นิ่ม - หยวบ - เรียบ	1. การอธิบายเกี่ยวกับสิ่งต่างๆ (การใช้ภาษา) (มฐ 9/1) 2. การเปรียบเทียบความเหมือน ความแตกต่าง (การสังเกต การจำแนก และการเปรียบเทียบ) (มฐ 10/1) 3. การแลกเปลี่ยนความคิดเห็น (การเรียนรู้ทางสังคม) (มฐ 8/1)	1. ครูให้นักเรียนแต่ละกลุ่มปิดตาแล้วออกมาคลำสิ่งของในกล่องแล้วบอกความรู้สึกว่าสิ่งของที่คลำมีผิวสัมผัสเป็นอย่างไร เช่น นิ่ม แข็ง หยวบ เรียบ เป็นต้น 2. ครูให้นักเรียนแต่ละกลุ่มจัดประเภทสิ่งของที่ครูนำมาตามผิวสัมผัส	1. สิ่งของที่มีผิวสัมผัสต่างๆ เช่น หิน ถูง ทราย ผ้า ไม้ เป็นต้น 2. บัตรชื่อสิ่งของ	1. การสังเกตการมีส่วนร่วมในกิจกรรม 2. การสนทนา 3. การตรวจผลงาน

หมายเหตุ

มาตรฐานที่ 8.1เล่นและทำงานร่วมกับผู้อื่นได้

มาตรฐานที่ 9.1สนทนาโต้ตอบ/เล่าเรื่องให้ผู้อื่นเข้าใจ

มาตรฐานที่ 10.1มีความคิดรวบยอดในการเรียนรู้สิ่งต่างๆ

วันที่	จุดประสงค์	กิจกรรมตามตารางประจำวัน	สาระการเรียนรู้		กิจกรรมการเรียนรู้	สื่อการเรียนรู้	การประเมินผล
			สาระที่ควรรู้	ประสบการณ์สำคัญ			
	<ol style="list-style-type: none"> 1. เคลื่อนไหวอยู่กับที่และเคลื่อนไหวเคลื่อนที่ได้ 2. ฟังจังหวะและสัญญาณได้ 3. ร้องเพลงได้ 4. เคลื่อนไหวตามจินตนาการประกอบเพลงได้ 	2. กิจกรรมดนตรี การเคลื่อนไหวและจังหวะ	<ol style="list-style-type: none"> 1. การฟังเพลง 2. การร้องเพลง 3. การเคลื่อนไหวอยู่กับที่และเคลื่อนที่ประกอบเพลง 	<ol style="list-style-type: none"> 1. การร้องเพลง (การใช้ภาษา) (มฐ 5/2) 2. การเคลื่อนไหวอยู่กับที่และเคลื่อนที่ตามจินตนาการประกอบเพลง (การทรงตัวและการประสานสัมพันธ์ของกล้ามเนื้อใหญ่) (มฐ 2/1 มฐ 5/2 มฐ 11/2) 3. การฟังจังหวะเคาะ (ดนตรี) (มฐ 2/1) 	<ol style="list-style-type: none"> 1. เคลื่อนไหวส่วนต่างๆ ของร่างกายอยู่กับที่และเคลื่อนที่ไปรอบๆ บริเวณอย่างอิสระตามจังหวะเมื่อได้ยินเสียงเคาะจังหวะหยุด ให้ทุกคนหยุดการเคลื่อนไหว 2. ร่วมกันร้องเพลง “ดิน หินทราย” และเคลื่อนไหวร่างกายตามจินตนาการประกอบเพลง 	<ol style="list-style-type: none"> 1. เครื่องเคาะจังหวะ 2. เพลง “ดิน หินทราย” 	<ol style="list-style-type: none"> 1. การสังเกตการมีส่วนร่วมในกิจกรรม 2. การร้องเพลง 3. การเคลื่อนไหวตามจังหวะและจินตนาการประกอบเพลง

หมายเหตุ

มาตรฐานที่ 2.1 เคลื่อนไหวร่างกายอย่างคล่องแคล่วและทรงตัวได้ดี

มาตรฐานที่ 5.2แสดงออกทางด้านศิลปะ ดนตรี และการเคลื่อนไหวตามจินตนาการ

มาตรฐานที่ 11.2แสดงท่าทางตามความคิดของตนเอง

วันที่	จุดประสงค์	กิจกรรมตามตารางประจำวัน	สาระการเรียนรู้		กิจกรรมการเรียนรู้	สื่อการเรียนรู้	การประเมินผล
			สาระที่ควรรู้	ประสบการณ์สำคัญ			
	<ol style="list-style-type: none"> วางแผน ตัดลिनใจ และลงมือปฏิบัติได้ แสดงออกตามความคิดสร้างสรรค์ได้ อธิบายผลงานของตนที่สำเร็จได้ 	3. กิจกรรมศิลปะสร้างสรรค์	การทำงานศิลปะสร้างสรรค์อิสระและที่เกี่ยวข้องกับเรื่องการจัดประเภทสิ่งต่างๆ รอบตัวเรา (7) : การจัดประเภทตามผิวสัมผัส	<ol style="list-style-type: none"> การวางแผน ตัดลिनใจ และลงมือปฏิบัติ (การเรียนรู้ทางสังคม) (มฐ 8/1) การแสดงความคิดสร้างสรรค์ (การคิด) (มฐ 11/1) การรับรู้และแสดงความรู้สึกผ่านผลงาน (การคิด) (มฐ 11/1) 	<ol style="list-style-type: none"> นักเรียนเลือกปฏิบัติตามความสนใจในกิจกรรมเดี่ยวและกลุ่ม ดังนี้ <ul style="list-style-type: none"> - การขยำกระดาษ - การวาดภาพและระบายสีบนกระดาษขยำ - การพิมพ์ภาพด้วยฝาน้ำอัดลม - การประดิษฐ์ภาพจากดอกไม้ ใบหญ้า นักเรียนนำเสนอผลงานที่ได้ปฏิบัติ 	<ol style="list-style-type: none"> กระดาษสำหรับขยำ กระดาษสำหรับพิมพ์ภาพ/ประดิษฐ์ภาพ อุปกรณ์สำหรับการวาดภาพและระบายสีภาพ/พิมพ์ภาพ เช่น สีน้ำ พู่กัน จานสี ฝาน้ำอัดลม เป็นต้น อุปกรณ์สำหรับการประดิษฐ์ภาพ เช่น ดอกหญ้า ดอกบานไม่รู้โรยเล็ก ใบหญ้า เป็นต้น 	<ol style="list-style-type: none"> การสังเกตการมีส่วนร่วมในกิจกรรม การสนทนา ความคิดสร้างสรรค์ การตรวจผลงาน การประเมินจากแฟ้มสะสมผลงาน

หมายเหตุ

มาตรฐานที่ 8.1 เล่นและทำงานร่วมกับผู้อื่นได้

มาตรฐานที่ 11.1 ทำงานศิลปะตามความคิดของตนเอง

วันที่	จุดประสงค์	กิจกรรมตามตารางประจำวัน	สาระการเรียนรู้		กิจกรรมการเรียนรู้	สื่อการเรียนรู้	การประเมินผล
			สาระที่ควรรู้	ประสบการณ์สำคัญ			
	<ol style="list-style-type: none"> 1. เล่นร่วมกับผู้อื่นได้ 2. แก้ปัญหาในการเล่นได้ 3. เอื้อเฟื้อ แบ่งปัน และรอคอยได้ 4. เก็บของเล่นเข้าที่เมื่อเลิกเล่นได้ 	4. กิจกรรมการเล่นตามมุมประสบการณ์	การเล่นตามมุมประสบการณ์ - มุมภาษา/มุมหนังสือ - มุมสังคมศึกษา - มุมคณิตศาสตร์/มุมวิทยาศาสตร์ - มุมธรรมชาติ - มุมบทบาทสมมติ - มุมสัมผัสสร้างสรรค์/มุมบล็อก - มุมศิลปะสร้างสรรค์ - มุมดนตรี	<ol style="list-style-type: none"> 1. การเล่นร่วมกับผู้อื่น (การเรียนรู้ทางสังคม) (มฐ 8/1) 2. การแก้ปัญหาในการเล่น (การเรียนรู้ทางสังคม) (มฐ 10/2) 3. การเอื้อเฟื้อ แบ่งปัน และรอคอย (การเรียนรู้ทางสังคม) (มฐ 4/3) 4. การเก็บของเล่นเข้าที่ (การเรียนรู้ทางสังคม) (มฐ 4/1) 	<ol style="list-style-type: none"> 1. นักเรียนวางแผนเลือกเล่นตามมุมประสบการณ์ต่างๆ ดังนี้ - มุมภาษา/มุมหนังสือ - มุมสังคมศึกษา - มุมคณิตศาสตร์/มุมวิทยาศาสตร์ - มุมธรรมชาติ - มุมบทบาทสมมติ - มุมสัมผัสสร้างสรรค์/มุมบล็อก - มุมศิลปะสร้างสรรค์ - มุมดนตรี 2. นักเรียนเก็บของเล่นเข้าที่เมื่อเล่นเสร็จแล้ว 	ของเล่นตามมุมประสบการณ์	<ol style="list-style-type: none"> 1. การสังเกตการมีส่วนร่วมในกิจกรรม 2. การสนทนา 3. การปฏิบัติตามข้อตกลง

หมายเหตุ

มาตรฐานที่ 4.1มีวินัยในตนเองและมีความรับผิดชอบ

มาตรฐานที่ 4.3มีความเมตตากรุณาและช่วยเหลือแบ่งปัน

มาตรฐานที่ 8.1เล่นและทำงานร่วมกับผู้อื่นได้

มาตรฐานที่ 10.2แก้ปัญหาในการเล่นหรือทำกิจกรรมต่างๆ

วันที่	จุดประสงค์	กิจกรรมตามตารางประจำวัน	สาระการเรียนรู้		กิจกรรมการเรียนรู้	สื่อการเรียนรู้	การประเมินผล
			สาระที่ควรรู้	ประสบการณ์สำคัญ			
	<ol style="list-style-type: none"> 1. เล่นน้ำได้ 2. เล่นร่วมกับผู้อื่นได้ 3. รักษาความปลอดภัยของตนเองและผู้อื่นขณะเล่นได้ 	5. กิจกรรมการเล่นเกมกลางแจ้ง	การเล่นน้ำ	<ol style="list-style-type: none"> 1. การเล่นน้ำ (การทรงตัวและการประสานสัมพันธ์ของกล้ามเนื้อใหญ่) (มฐ 12/2) 2. การเล่นร่วมกับผู้อื่น (การเรียนรู้ทางสังคม) (มฐ 8/1) 3. การรักษาความปลอดภัยของตนเองและผู้อื่น (การรักษาความปลอดภัย) (มฐ 1/2) 	<ol style="list-style-type: none"> 1. ครูตกลงกติกาข้อปฏิบัติก่อนการเล่น 2. แนะนำวิธีการเล่นน้ำที่ถูกต้องและปลอดภัย 	อุปกรณ์การเล่นน้ำ	<ol style="list-style-type: none"> 1. การสังเกตการณ์มีส่วนร่วมในกิจกรรม 2. การสนทนา 3. การเล่นที่ถูกต้องวิธี
	<ol style="list-style-type: none"> 1. นำภาพที่เหมือนกันมาจับคู่ได้ 2. สังเกต จำแนก และเปรียบเทียบได้ 3. เก็บของเล่นเข้าที่เมื่อเลิกเล่นได้ 	6. เกมการศึกษา	เกมจับคู่ภาพเหมือน	<ol style="list-style-type: none"> 1. การจับคู่ภาพที่เหมือนกัน (การสังเกต การจำแนกและการเปรียบเทียบ) (มฐ 10/1) 2. การเก็บของเล่นเข้าที่ (การเรียนรู้ทางสังคม) (มฐ 4/1) 	<ol style="list-style-type: none"> 1. ครูแนะนำวิธีการเล่นเกมจับคู่ภาพเหมือน 2. นักเรียนเล่นเกมจับคู่ภาพเหมือน 3. นักเรียนเก็บของเล่นเข้าที่เมื่อเลิกเล่น 	เกมจับคู่ภาพเหมือน	<ol style="list-style-type: none"> 1. การสังเกตการณ์มีส่วนร่วมในกิจกรรม 2. การสนทนา 3. การตรวจผลงาน

หมายเหตุ

มาตรฐานที่ 1.2 รู้จักรักษาสุขภาพอนามัยและความปลอดภัย

มาตรฐานที่ 4.1 มีวินัยในตนเองและมีความรับผิดชอบ

มาตรฐานที่ 8.1 เล่นและทำงานร่วมกับผู้อื่นได้

มาตรฐานที่ 10.1 มีความคิดรวบยอดในการเรียนรู้สิ่งต่างๆ

มาตรฐานที่ 12.2 แสดงหาคำตอบด้วยวิธีการที่หลากหลาย

กิจกรรมเสนอแนะ

การทำแบบฝึกหัด

- การระบายสีภาพ
- การต่อเติมภาพ
- การลากเส้นโยงภาพ

การประเมินผล

วิธีการ	เครื่องมือ
1. การสังเกตการมีส่วนร่วมในกิจกรรม	1. แบบสังเกต
2. การสนทนา	2. การตอบคำถาม
3. การตรวจผลงาน	3. ชิ้นงาน / ผลงาน
4. การทำแบบฝึกหัด	4. แบบฝึกหัด
5. การประเมินจากแฟ้มสะสมผลงาน	5. แฟ้มสะสมผลงาน

ภาคผนวก

1. เพลง

ดิน หิน ทราย



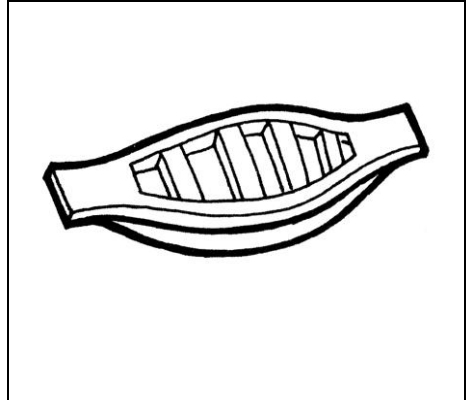




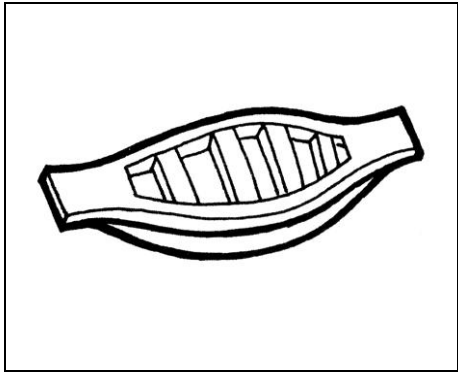
ไผ่เดือนอยู่ในดิน
มีสัตว์อีกมากมาย
ดินหินทรายมีสัตว์มากมาย

(สถาบันพัฒนาคุณภาพวิชาการ)

ตามซอกหินมีสัตว์อาศัย
อยู่ในทรายควรตรวจตรา
มีอันตรายอย่าได้ซุกซน

2. เกมการศึกษา

เกมจับคู่ภาพเหมือน



งานเรียนรู้

แผนการจัดประสบการณ์ระดับอนุบาล ปีที่ 1

โรงเรียนบ้านพิณโท

สัปดาห์ที่ 7 หน่วยสิ่งต่างๆ รอบตัว เรื่องการจัดประเภทตามวัสดุ

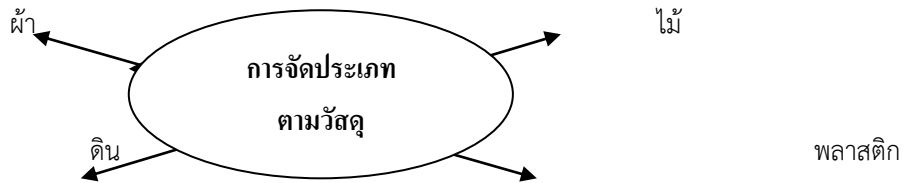
สาระที่ 4 สิ่งต่างๆรอบตัว

สอนโดย.....เดือน..... พ.ศ.

จุดประสงค์การเรียนรู้

1. จัดประเภทตามวัสดุได้
2. พัฒนาความสามารถทางภาษาในการฟัง พูด อ่าน และเขียน
3. พัฒนาความคิดรวบยอดทางคณิตศาสตร์และวิทยาศาสตร์
4. พัฒนากล้ามเนื้อเล็กและกล้ามเนื้อใหญ่
5. ฝึกการประสานสัมพันธ์ระหว่างมือกับตา
6. ส่งเสริมจินตนาการและความคิดสร้างสรรค์
7. พัฒนาพื้นฐานด้านดนตรี การเคลื่อนไหวและจังหวะตามจินตนาการ
8. ชื่นชมในความงามของธรรมชาติและสิ่งแวดล้อม
9. ดูแลรักษาต้นไม้ สัตว์ และสิ่งของ

ผังวิเคราะห์หมโนทัศน์



ระยะเวลาเรียน

1 วัน

แนวคิด/ความคิดรวบยอด

สิ่งต่างๆ รอบตัวฉันทำจากวัสดุที่แตกต่างกัน

สาระการเรียนรู้

การจัดประเภทตามวัสดุ

- ผ้า
- ไม้
- พลาสติก
- ดิน

กิจกรรมเสนอแนะตามตารางประจำวัน

วันที่	จุดประสงค์	กิจกรรมตามตารางประจำวัน	สาระการเรียนรู้		กิจกรรมการเรียนรู้	สื่อการเรียนรู้	การประเมินผล
			สาระที่ควรรู้	ประสบการณ์สำคัญ			
	<ol style="list-style-type: none"> จัดประเภทสิ่งของตามวัสดุ สนทนาแลกเปลี่ยนความคิดเห็นได้ 	1. กิจกรรมเสริมประสบการณ์	การจัดประเภทตามวัสดุ <ul style="list-style-type: none"> - ผ้า - ไม้ - พลาสติก - ดิน 	<ol style="list-style-type: none"> การอธิบายเกี่ยวกับสิ่งต่างๆ (การใช้ภาษา) (มฐ 9/1) การเปรียบเทียบความเหมือน ความแตกต่าง (การสังเกต การจำแนก และการเปรียบเทียบ) (มฐ 10/1) การแลกเปลี่ยนความคิดเห็น (การเรียนรู้ทางสังคม) (มฐ 8/1) 	<ol style="list-style-type: none"> สนทนาเกี่ยวกับประเภทสิ่งของตามวัสดุที่นำมาให้ดู นักเรียนจัดประเภทสิ่งของตามวัสดุ เช่น สิ่งของที่ทำจากดิน ไม้ พลาสติก ผ้า เป็นต้น 	<ol style="list-style-type: none"> สิ่งของที่ทำจากวัสดุต่างๆ เช่น โอง แจกัน ปากกา ฝาขวดนม ผ้าพันคอ หมวก เป็นต้น บัตรชื่อสิ่งของ 	<ol style="list-style-type: none"> การสังเกตการมีส่วนร่วมในกิจกรรม การสนทนา การตรวจผลงาน

หมายเหตุ

มาตรฐานที่ 8.1เล่นและทำงานร่วมกับผู้อื่นได้

มาตรฐานที่ 9.1สนทนาโต้ตอบ/เล่าเรื่องให้ผู้อื่นเข้าใจ

มาตรฐานที่ 10.1มีความคิดรวบยอดในการเรียนรู้สิ่งต่างๆ

วันที่	จุดประสงค์	กิจกรรมตามตารางประจำวัน	สาระการเรียนรู้		กิจกรรมการเรียนรู้	สื่อการเรียนรู้	การประเมินผล
			สาระที่ควรรู้	ประสบการณ์สำคัญ			
	1. เคลื่อนไหวอยู่กับที่และเคลื่อนไหวเคลื่อนที่ได้ 2. ฟังจังหวะและสัญญาณได้ 3. เคลื่อนไหวตามจินตนาการประกอบจังหวะและสัญญาณได้	2. กิจกรรมดนตรี การเคลื่อนไหวและจังหวะ	1. การฟังจังหวะและสัญญาณ 2. การเคลื่อนไหวอยู่กับที่และเคลื่อนที่ประกอบจังหวะและสัญญาณ	1. การเคลื่อนไหวอยู่กับที่และเคลื่อนที่ตามจินตนาการประกอบจังหวะ (การทรงตัวและการประสานสัมพันธ์ของกล้ามเนื้อใหญ่) (มฐ 2/1 มฐ 5/2 มฐ 11/2) 2. การฟังจังหวะเคาะ (ดนตรี) (มฐ 2/1)	เคลื่อนไหวส่วนต่างๆ ของร่างกายอยู่กับที่และเคลื่อนที่ไปรอบๆ บริเวณอย่างอิสระตามจังหวะ	เครื่องเคาะจังหวะ	1. การสังเกตการมีส่วนร่วมในกิจกรรม 2. การเคลื่อนไหวตามจังหวะและจินตนาการประกอบจังหวะและสัญญาณ

หมายเหตุ

มาตรฐานที่ 2.1 เคลื่อนไหวร่างกายอย่างคล่องแคล่วและทรงตัวได้ดี

มาตรฐานที่ 5.2แสดงออกทางด้านศิลปะ ดนตรี และการเคลื่อนไหวตามจินตนา

มาตรฐานที่ 11.2แสดงท่าทางตามความคิดของตนเอง

วันที่	จุดประสงค์	กิจกรรมตาม ตารางประจำวัน	สาระการเรียนรู้		กิจกรรมการเรียนรู้	สื่อการเรียนรู้	การประเมินผล
			สาระที่ควรรู้	ประสบการณ์สำคัญ			
	<ol style="list-style-type: none"> วางแผนตัดสินใจและลงมือปฏิบัติได้ แสดงออกตามความคิดสร้างสรรค์ได้ อธิบายผลงานของตนที่สำเร็จได้ 	3. กิจกรรมศิลปะสร้าง-สรรค์	การทำงานศิลปะสร้างสรรค์อิสระและที่เกี่ยวข้องกับเรื่องการจัดประเภทสิ่งต่างๆ รอบตัวเรา (8) : การจัดประเภทตามวัสดุ	<ol style="list-style-type: none"> การวางแผน ตัดสินใจและลงมือปฏิบัติ (การเรียนรู้ทางสังคม) (มฐ 8/1) การแสดงความคิดสร้างสรรค์ (การคิด) (มฐ 11/1) การรับรู้และแสดงความรู้สึผ่านผลงาน (การคิด) (มฐ 11/1) 	<ol style="list-style-type: none"> นักเรียนเลือกปฏิบัติตามความสนใจในกิจกรรมเดี่ยวและกลุ่มดังนี้ <ul style="list-style-type: none"> - การปั้นแปงอย่างอิสระเป็นรูปต่างๆ ตามจินตนาการ - การพิมพ์ภาพด้วยใบไม้เป็นรูปต่างๆ - การประดิษฐ์ภาพจากเมล็ดพืช กิ่งไม้ ใบไม้ - การร้อยลูกปัดเป็นเครื่องประดับ นักเรียนนำเสนอผลงานที่ได้ปฏิบัติ 	<ol style="list-style-type: none"> แป้งปั้น กระดาษ 100 ปอนด์/กระดาษโรเนียว อุปกรณ์สำหรับการพิมพ์ภาพ เช่น สีน้ำ พู่กัน จานสี ไข่ไม้ เป็นต้น อุปกรณ์สำหรับประดิษฐ์ภาพ เช่น เมล็ดพืชต่างๆ กิ่งไม้ ใบไม้ เป็นต้น อุปกรณ์สำหรับร้อยลูกปัด เช่น เชือก เอ็น ลูกปัด เป็นต้น 	<ol style="list-style-type: none"> การสังเกตการมีส่วนร่วมในกิจกรรม การสนทนา ความคิดสร้างสรรค์ การตรวจผลงาน การประเมินจากแฟ้มสะสมผลงาน

หมายเหตุ

มาตรฐานที่ 8.1 เล่นและทำงานร่วมกับผู้อื่นได้

มาตรฐานที่ 11.1 ทำงานศิลปะตามความคิดของตนเอง

จุดประสงค์	กิจกรรมตามตารางประจำวัน	สาระการเรียนรู้		กิจกรรมการเรียนรู้	สื่อการเรียนรู้	การประเมินผล
		สาระที่ควรรู้	ประสบการณ์สำคัญ			
<ol style="list-style-type: none"> 1. เล่นร่วมกับผู้อื่นได้ 2. แก้ปัญหาในการเล่นได้ 3. เอื้อเฟื้อ แบ่งปันและรอคอยได้ 4. เก็บของเล่นเข้าที่เมื่อเลิกเล่นได้ 	4. กิจกรรมการเล่นตามมุมประสบการณ์	การเล่นตามมุมประสบการณ์ - มุมภาษา/มุมหนังสือ - มุมสังคมศึกษา - มุมคณิตศาสตร์/มุมวิทยาศาสตร์ - มุมธรรมชาติ - มุมบทบาทสมมติ - มุมสัมผัสสร้างสรรค์/มุมบล็อก - มุมศิลปะสร้างสรรค์ - มุมดนตรี	<ol style="list-style-type: none"> 1. การเล่นร่วมกับผู้อื่น (การเรียนรู้ทางสังคม) (มฐ 8/1) 2. การแก้ปัญหาในการเล่น (การเรียนรู้ทางสังคม) (มฐ 10/2) 3. การเอื้อเฟื้อ แบ่งปันและรอคอย (การเรียนรู้ทางสังคม) (มฐ 4/3) 4. การเก็บของเล่นเข้าที่ (การเรียนรู้ทางสังคม) (มฐ 4/1) 	<ol style="list-style-type: none"> 1. นักเรียนวางแผนเลือกเล่นตามมุมประสบการณ์ต่างๆ ดังนี้ - มุมภาษา/มุมหนังสือ - มุมสังคมศึกษา - มุมคณิตศาสตร์/มุมวิทยาศาสตร์ - มุมธรรมชาติ - มุมบทบาทสมมติ - มุมสัมผัสสร้างสรรค์/มุมบล็อก - มุมศิลปะสร้างสรรค์ - มุมดนตรี 2. นักเรียนเก็บของเล่นเข้าที่เมื่อเล่นเสร็จแล้ว 	ของเล่นตามมุมประสบการณ์	<ol style="list-style-type: none"> 1. การสังเกตการมีส่วนร่วมในกิจกรรม 2. การสนทนา 3. การปฏิบัติตามข้อตกลง

หมายเหตุ

มาตรฐานที่ 4.1 มีวินัยในตนเองและมีความรับผิดชอบ

มาตรฐานที่ 4.3 มีความเมตตา กรุณา และช่วยเหลือแบ่งปัน

มาตรฐานที่ 8.1 เล่นและทำงานร่วมกับผู้อื่นได้

มาตรฐานที่ 10.2 แก้ปัญหาในการเล่นหรือทำกิจกรรมต่างๆ

วันที่	จุดประสงค์	กิจกรรมตามตารางประจำวัน	สาระการเรียนรู้		กิจกรรมการเรียนรู้	สื่อการเรียนรู้	การประเมินผล
			สาระที่ควรรู้	ประสบการณ์สำคัญ			
	<ol style="list-style-type: none"> 1. เล่นทรายได้ 2. เล่นร่วมกับผู้อื่นได้ 3. รักษาความปลอดภัยของตนเองและผู้อื่นขณะเล่นได้ 	5. กิจกรรมการเล่นเกมกลางแจ้ง	การเล่นทราย	<ol style="list-style-type: none"> 1. การเล่นทราย (การทรงตัวและการประสานสัมพันธ์ของกล้ามเนื้อเล็ก-ใหญ่) (มฐ 12/2) 2. การเล่นร่วมกับผู้อื่น (การเรียนรู้ทางสังคม) (มฐ 8/1) 3. การรักษาความปลอดภัยของตนเองและผู้อื่น (การรักษาความปลอดภัย) (มฐ 1/2) 	<ol style="list-style-type: none"> 1. ครูตกลงกติกาข้อปฏิบัติก่อนการเล่น 2. แนะนำวิธีการเล่นทรายที่ถูกต้องและปลอดภัย 	อุปกรณ์การเล่นทราย	<ol style="list-style-type: none"> 1. การสังเกตการณ์มีส่วนร่วมในกิจกรรม 2. การสนทนา 3. การเล่นที่ถูกต้องวิธี
	<ol style="list-style-type: none"> 1. นำภาพมาเรียงลำดับขนาดใหญ่และเล็กได้ 2. สังเกต จำแนก และเปรียบเทียบได้ 3. เก็บของเล่นเข้าที่เมื่อเลิกเล่นได้ 	6. เกมการศึกษา	เกมเรียงลำดับภาพขนาดใหญ่และเล็ก	<ol style="list-style-type: none"> 1. การเรียงลำดับภาพขนาดใหญ่และเล็ก (การสังเกต การจำแนก และการเปรียบเทียบ) (มฐ 10/1) 2. การเก็บของเล่นเข้าที่ (การเรียนรู้ทางสังคม) (มฐ 4/1) 	<ol style="list-style-type: none"> 1. ครูแนะนำวิธีการเล่นเกมเรียงลำดับภาพขนาดใหญ่และเล็ก 2. นักเรียนเล่นเกมเรียงลำดับภาพขนาดใหญ่และเล็ก 3. นักเรียนเก็บของเล่นเข้าที่เมื่อเลิกเล่น 	เกมเรียงลำดับภาพขนาดใหญ่และเล็ก	<ol style="list-style-type: none"> 1. การสังเกตการณ์มีส่วนร่วมในกิจกรรม 2. การสนทนา 3. การตรวจผลงาน

หมายเหตุ

มาตรฐานที่ 1.2 รู้จักรักษาสุขภาพ อนามัยและความปลอดภัย

มาตรฐานที่ 4.1 มีวินัยในตนเองและมีความรับผิดชอบ

มาตรฐานที่ 8.1 เล่นและทำงานร่วมกับผู้อื่นได้

มาตรฐานที่ 10.1 มีความคิดรวบยอดในการเรียนรู้สิ่งต่างๆ

มาตรฐานที่ 12.2 แสดงหาคำตอบด้วยวิธีการที่หลากหลาย

กิจกรรมเสนอแนะ

การทำแบบฝึกหัด


- การระบายสีภาพ
- การต่อเติมภาพ
- การลากเส้นโยงภาพ

การประเมินผล

วิธีการ	เครื่องมือ
1. การสังเกตการมีส่วนร่วมในกิจกรรม	1. แบบสังเกต
2. การสนทนา	2. การตอบคำถาม
3. การตรวจผลงาน	3. ชิ้นงาน / ผลงาน
4. การทำแบบฝึกหัด	4. แบบฝึกหัด
5. การประเมินจากแฟ้มสะสมผลงาน	5. แฟ้มสะสมผลงาน

เกมการศึกษา

เกมเรียงลำดับภาพขนาดใหญ่และเล็ก



งานเรียนที่ ๔

แผนการจัดประสบการณ์ระดับอนุบาล ปีที่ 1

โรงเรียนบ้านพิณโท

สัปดาห์ที่ 7 หน่วยสิ่งต่างๆ รอบตัว เรื่องการจัดประเภทตามรูปร่างเรขาคณิต

สาระที่ 4 สิ่งต่างๆ รอบตัว

สอนโดย.....เดือน..... พ.ศ.

จุดประสงค์การเรียนรู้

1. จัดประเภทตามรูปร่างเรขาคณิตได้
2. พัฒนาความสามารถทางภาษาในการฟัง พูด อ่าน และเขียน
3. พัฒนาความคิดรวบยอดทางคณิตศาสตร์และวิทยาศาสตร์
4. พัฒนากล้ามเนื้อเล็กและกล้ามเนื้อใหญ่
5. ฝึกการประสานสัมพันธ์ระหว่างมือกับตา
6. ส่งเสริมจินตนาการและความคิดสร้างสรรค์
7. พัฒนาพื้นฐานด้านดนตรี การเคลื่อนไหวและจังหวะตามจินตนาการ
8. ชื่นชมในความงามของธรรมชาติและสิ่งแวดล้อม
9. ดูแลรักษาต้นไม้ สัตว์ และสิ่งของ

ผังวิเคราะห์หมโนทัศน์



แนวคิด/ความคิดรวบยอด

สิ่งต่างๆ รอบตัวนั้นทำจากรูปร่างเรขาคณิตที่แตกต่างกัน

สาระการเรียนรู้

การจัดประเภทตามรูปร่างเรขาคณิต

- วงรี
- วงกลม
- สามเหลี่ยม
- สี่เหลี่ยม

กิจกรรมเสนอแนะตามตารางประจำวัน

วันที่	จุดประสงค์	กิจกรรมตามตารางประจำวัน	สาระการเรียนรู้		กิจกรรมการเรียนรู้	สื่อการเรียนรู้	การประเมินผล
			สาระที่ควรรู้	ประสบการณ์สำคัญ			
	<ol style="list-style-type: none"> จัดประเภทสิ่งของตามรูปทรงเรขาคณิต สนทนาแลกเปลี่ยนความคิดเห็นได้ 	1. กิจกรรมเสริมประสบการณ์	การจัดประเภทตามรูปทรงเรขาคณิต <ul style="list-style-type: none"> - วงรี - วงกลม - สามเหลี่ยม - สี่เหลี่ยม 	<ol style="list-style-type: none"> การอธิบายเกี่ยวกับสิ่งต่างๆ (การใช้ภาษา) (มฐ 9/1) การเปรียบเทียบความเหมือน ความแตกต่าง (การสังเกต การจำแนก และการเปรียบเทียบ) (มฐ 10/1) การแลกเปลี่ยนความคิดเห็น (การเรียนรู้ทางสังคม) (มฐ 8/1) 	<ol style="list-style-type: none"> สนทนาเกี่ยวกับสิ่งของที่มีรูปทรงเรขาคณิตต่างๆ โดยมีภาพประกอบ ครุณำสิ่งของที่มีรูปทรงเรขาคณิตต่างๆ เช่น ชันตักน้ำ ไข่ หมอน บ้านจำลอง เป็นต้น นักเรียนจัดประเภทสิ่งของตามรูปทรงเรขาคณิต 	<ol style="list-style-type: none"> สิ่งของที่มีรูปทรงเรขาคณิตต่างๆ เช่น ชันตักน้ำ ไข่ หมอน บ้านจำลอง เป็นต้น บัตรภาพและบัตรชื่อสิ่งของ 	<ol style="list-style-type: none"> การสังเกตการมีส่วนร่วมในกิจกรรม การสนทนา การตรวจผลงาน

หมายเหตุ

มาตรฐานที่ 8.1เล่นและทำงานร่วมกับผู้อื่นได้

มาตรฐานที่ 9.1สนทนาโต้ตอบ/เล่าเรื่องให้ผู้อื่นเข้าใจ

มาตรฐานที่10.1มีความคิดรวบยอดในการเรียนรู้สิ่งต่างๆ

วันที่	จุดประสงค์	กิจกรรมตามตารางประจำวัน	สาระการเรียนรู้		กิจกรรมการเรียนรู้	สื่อการเรียนรู้	การประเมินผล
			สาระที่ควรรู้	ประสบการณ์สำคัญ			
	<ol style="list-style-type: none"> เคลื่อนไหวยู่กับที่และเคลื่อนไหวเคลื่อนที่ได้ ฟังจังหวะและสัญญาณได้ เคลื่อนไหวยุตามจินตนาการประกอบจังหวะและสัญญาณได้ 	2. กิจกรรมดนตรี การเคลื่อนไหวและจังหวะ	<ol style="list-style-type: none"> การฟังจังหวะและสัญญาณ การเคลื่อนไหวยู่กับที่และเคลื่อนที่ประกอบจังหวะและสัญญาณ 	<ol style="list-style-type: none"> การเคลื่อนไหวยู่กับที่และเคลื่อนที่ตามจินตนาการประกอบจังหวะ (การทรงตัวและการประสานสัมพันธ์ของกล้ามเนื้อใหญ่) (มฐ 2/1 มฐ 5/2 มฐ 11/2) การฟังจังหวะเคาะ (ดนตรี) (มฐ 2/1) 	เคลื่อนไหวส่วนต่างๆ ของร่างกายอยู่กับที่และเคลื่อนที่ไปรอบๆ บริเวณอย่างอิสระตามจังหวะ	เครื่องเคาะจังหวะ	<ol style="list-style-type: none"> การสังเกตการมีส่วนร่วมในกิจกรรม การเคลื่อนไหวตามจังหวะและจินตนาการประกอบจังหวะและสัญญาณ

หมายเหตุ

มาตรฐานที่ 2.1 เคลื่อนไหวร่างกายอย่างคล่องแคล่วและทรงตัวได้ดี

มาตรฐานที่ 5.2แสดงออกทางด้านศิลปะ ดนตรี และการเคลื่อนไหวตามจินตนาการ

มาตรฐานที่11.2แสดงท่าทางตามความคิดของตนเอง

วันที่	จุดประสงค์	กิจกรรมตามตารางประจำวัน	สาระการเรียนรู้		กิจกรรมการเรียนรู้	สื่อการเรียนรู้	การประเมินผล
			สาระที่ควรรู้	ประสบการณ์สำคัญ			
	1. วางแผนตัดสัใจและลงมือปฏิบัติได้ 2. แสดงออกตามความคิดสร้างสรรค์ได้ 3. อธิบายผลงานของตนเองที่สำเร็จได้	3. กิจกรรมศิลปะสร้างสรรค์	การทำงานศิลปะสร้างสรรค์อิสระและที่เกี่ยวข้องกับเรื่องการจัดประเภทสิ่งต่างๆ รอบตัวเรา (9) : การจัดประเภทตามรูปทรงเรขาคณิต	1. การวางแผน ตัดสัใจและลงมือปฏิบัติ (การเรียนรู้ทางสังคม) (มฐ 8/1) 2. การแสดงความคิดสร้างสรรค์ (การคิด) (มฐ 11/1) 3. การรับรู้และแสดงความรู้สึผ่านผลงาน (การคิด) (มฐ 11/1)	1. นักเรียนเลือกปฏิบัติตามความสนใจในกิจกรรมเดี่ยวและกลุ่ม ดังนี้ - การปั้นแบ่งอย่างอิสระเป็นรูปต่างๆ ตามจินตนาการ - การวาดภาพด้วยสีน้ำหรือสีเทียนอิสระตามจินตนาการ - การพิมพ์ภาพด้วยฝาขวด - การประดิษฐ์ภาพจากเมล็ดพืช กิ่งไม้ ใบไม้ 2. นักเรียนนำเสนอผลงานที่ได้ปฏิบัติ	1. แบ่งปัน 2. อุปกรณ์สำหรับการวาดภาพ/พิมพ์ภาพ เช่น สีเทียน สีไม้ สีน้ำ พู่กัน จานสี กาว ฝาขวด เป็นต้น 3. อุปกรณ์สำหรับประดิษฐ์ภาพ เช่น เมล็ดพืช กิ่งไม้ ใบไม้ เป็นต้น	1. การสังเกตการมีส่วนร่วมในกิจกรรม 2. การสนทนา 3. ความคิดสร้างสรรค์ 4. การตรวจผลงาน 5. การประเมินจากแฟ้มสะสมผลงาน

หมายเหตุ

มาตรฐานที่ 8.1 เล่นและทำงานร่วมกับผู้อื่นได้

มาตรฐานที่ 11.1 ทำงานศิลปะตามความคิดของตนเอง

วันที่	จุดประสงค์	กิจกรรมตามตารางประจำวัน	สาระการเรียนรู้		กิจกรรมการเรียนรู้	สื่อการเรียนรู้	การประเมินผล
			สาระที่ควรรู้	ประสบการณ์สำคัญ			
	<ol style="list-style-type: none"> 1. เล่นร่วมกับผู้อื่นได้ 2. แก้ปัญหาในการเล่นได้ 3. เอื้อเพื่อ แบ่งปัน และรอคอยได้ 4. เก็บของเล่นเข้าที่เมื่อเลิกเล่นได้ 	4. กิจกรรมการเล่นตามมุมประสบการณ์	การเล่นตามมุมประสบการณ์ <ul style="list-style-type: none"> - มุมภาษา/มุมหนังสือ - มุมสังคมศึกษา - มุมคณิตศาสตร์/มุมวิทยาศาสตร์ - มุมธรรมชาติ - มุมบทบาทสมมติ - มุมสัมผัสสร้างสรรค์/มุมบล็อก - มุมศิลปะสร้างสรรค์ - มุมดนตรี 	<ol style="list-style-type: none"> 1. การเล่นร่วมกับผู้อื่น (การเรียนรู้ทางสังคม) (มฐ 8/1) 2. การแก้ปัญหาในการเล่น (การเรียนรู้ทางสังคม) (มฐ 10/2) 3. การเอื้อเพื่อ แบ่งปัน และรอคอย (การเรียนรู้ทางสังคม) (มฐ 4/3) 4. การเก็บของเล่นเข้าที่ (การเรียนรู้ทางสังคม) (มฐ 4/1) 	<ol style="list-style-type: none"> 1. นักเรียนวางแผนเลือกเล่นตามมุมประสบการณ์ต่างๆ ดังนี้ <ul style="list-style-type: none"> - มุมภาษา/มุมหนังสือ - มุมสังคมศึกษา - มุมคณิตศาสตร์/มุมวิทยาศาสตร์ - มุมธรรมชาติ - มุมบทบาทสมมติ - มุมสัมผัสสร้างสรรค์/มุมบล็อก - มุมศิลปะสร้างสรรค์ - มุมดนตรี 2. นักเรียนเก็บของเล่นเข้าที่เมื่อเล่นเสร็จแล้ว 	ของเล่นตามมุมประสบการณ์	<ol style="list-style-type: none"> 1. การสังเกตการมีส่วนร่วมในกิจกรรม 2. การสนทนา 3. การปฏิบัติตามข้อตกลง

หมายเหตุ

มาตรฐานที่ 4.1มีวินัยในตนเองและมีความรับผิดชอบ

มาตรฐานที่ 4.3มีความเมตตากรุณาและช่วยเหลือแบ่งปัน

มาตรฐานที่ 8.1เล่นและทำงานร่วมกับผู้อื่นได้

มาตรฐานที่ 10.2แก้ปัญหาในการเล่นหรือทำกิจกรรมต่างๆ

วันที่	จุดประสงค์	กิจกรรมตามตารางประจำวัน	สาระการเรียนรู้		กิจกรรมการเรียนรู้	สื่อการเรียนรู้	การประเมินผล
			สาระที่ควรรู้	ประสบการณ์สำคัญ			
	<ol style="list-style-type: none"> 1. เล่นเครื่องเล่นสนามได้ 2. เล่นร่วมกับผู้อื่นได้ 3. รักษาความปลอดภัยของตนเองและผู้อื่นขณะเล่นได้ 	5. กิจกรรมการเล่นเกมกลางแจ้ง	การเล่นเครื่องเล่นสนาม	<ol style="list-style-type: none"> 1. การเล่นเครื่องเล่นสนาม (การทรงตัวและการประสานสัมพันธ์ของกล้ามเนื้อใหญ่) (มฐ 12/2) 2. การเล่นร่วมกับผู้อื่น (การเรียนรู้ทางสังคม) (มฐ 8/1) 3. การรักษาความปลอดภัยของตนเองและผู้อื่น (การรักษาความปลอดภัย) (มฐ 1/2) 	<ol style="list-style-type: none"> 1. ครูตกลงกติกาข้อปฏิบัติก่อนการเล่น 2. แนะนำวิธีการเล่นเครื่องเล่นสนามที่ถูกต้องและปลอดภัย 3. นักเรียนเลือกเล่นเครื่องเล่นสนามอย่างอิสระ 	เครื่องเล่นสนาม	<ol style="list-style-type: none"> 1. การสังเกตการมีส่วนร่วมในกิจกรรม 2. การสนทนา 3. การเล่นที่ถูกต้อง
	<ol style="list-style-type: none"> 1. นำภาพที่เหมือนกันมาจับคู่ได้ 2. สังเกต จำแนก และเปรียบเทียบได้ 3. เก็บของเล่นเข้าที่เมื่อเลิกเล่นได้ 	6. เกมการศึกษา	เกมจับคู่ภาพเหมือน	<ol style="list-style-type: none"> 1. การจับคู่ภาพเหมือน (การสังเกต การจำแนก และการเปรียบเทียบ) (มฐ 10/1) 2. การเก็บของเล่นเข้าที่ (การเรียนรู้ทางสังคม) (มฐ 4/1) 	<ol style="list-style-type: none"> 1. ครูแนะนำวิธีการเล่นเกมจับคู่ภาพเหมือน 2. นักเรียนเล่นเกมจับคู่ภาพเหมือน 3. นักเรียนเก็บของเล่นเข้าที่เมื่อเลิกเล่น 	เกมจับคู่ภาพเหมือน	<ol style="list-style-type: none"> 1. การสังเกตการมีส่วนร่วมในกิจกรรม 2. การสนทนา 3. การตรวจผลงาน

หมายเหตุ

มาตรฐานที่ 1.2 รู้จักรักษาสุขภาพ อนามัยและความปลอดภัย

มาตรฐานที่ 4.1 มีวินัยในตนเองและมีความรับผิดชอบ

มาตรฐานที่ 8.1 เล่นและทำงานร่วมกับผู้อื่นได้

มาตรฐานที่ 10.1 มีความคิดรวบยอดในการเรียนรู้สิ่งต่างๆ

มาตรฐานที่ 12.2 แสดงหาคำตอบด้วยวิธีการที่หลากหลาย

กิจกรรมเสนอแนะ

การทำแบบฝึกหัด

- การระบายสีภาพ
- การต่อเติมภาพ
- การลากเส้นโยงภาพ




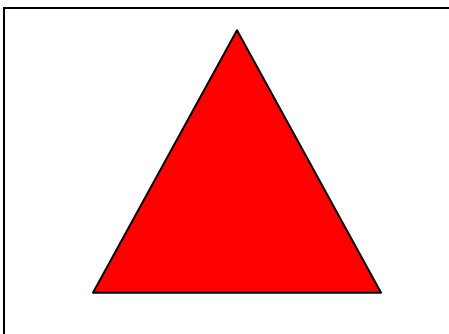




การประเมินผล

วิธีการ	เครื่องมือ
1. การสังเกตการมีส่วนร่วมในกิจกรรม	1. แบบสังเกต
2. การสนทนา	2. การตอบคำถาม
3. การตรวจผลงาน	3. ชิ้นงาน / ผลงาน
4. การทำแบบฝึกหัด	4. แบบฝึกหัด
5. การประเมินจากแฟ้มสะสมผลงาน	5. แฟ้มสะสมผลงาน

ภาคผนวก

เกมการศึกษา

เกมจับคู่ภาพเหมือน



งานเขียนที่ ๖

แผนการจัดประสบการณ์ระดับอนุบาล ปีที่ 1

โรงเรียนบ้านพิณโท

สัปดาห์ที่ 7 หน่วยสิ่งต่างๆ รอบตัว เรื่องสีที่อยู่รอบตัว

สาระที่ 4 สิ่งต่างๆรอบตัว

สอนโดย.....เดือน..... พ.ศ.

จุดประสงค์การเรียนรู้

1. บอกได้ว่าสีมีอยู่ในทุกสิ่งทุกอย่างรอบตัวเรา เช่น ดอกไม้ เสื้อผ้า อาหาร รถยนต์ เป็นต้น
2. พัฒนาความสามารถทางภาษาในการฟัง พูด อ่าน และเขียน
3. พัฒนาความคิดรวบยอดทางคณิตศาสตร์และวิทยาศาสตร์
4. พัฒนากล้ามเนื้อเล็กและกล้ามเนื้อใหญ่
5. ฝึกการประสานสัมพันธ์ระหว่างมือกับตา
6. ส่งเสริมจินตนาการและความคิดสร้างสรรค์
7. พัฒนาพื้นฐานด้านดนตรี การเคลื่อนไหวและจังหวะตามจินตนาการ
8. ชื่นชมในความงามของธรรมชาติและสิ่งแวดล้อม
9. ดูแลรักษาต้นไม้ สัตว์ และสิ่งของ

ผังวิเคราะห์หมโนทัศน์



ระยะเวลาเรียน

1 วัน

แนวคิด/ความคิดรวบยอด

สีมีอยู่ในทุกสิ่งทุกอย่างรอบตัวเรา เช่น ดอกไม้ เสื้อผ้า อาหาร รถยนต์ เป็นต้น

สาระการเรียนรู้

- สีที่อยู่รอบตัว
- เสื้อผ้า
- อาหาร
- รถยนต์
- ดอกไม้

กิจกรรมเสนอแนะตามตารางประจำวัน

วันที่	จุดประสงค์	กิจกรรมตามตารางประจำวัน	สาระการเรียนรู้		กิจกรรมการเรียนรู้	สื่อการเรียนรู้	การประเมินผล
			สาระที่ควรรู้	ประสบการณ์สำคัญ			
	<ol style="list-style-type: none"> 1. บอกได้ว่าสีมีอยู่ในทุกสิ่งทุกอย่างรอบตัว 2. บอกสิ่งต่างๆ ที่ไม่มีสีได้ 3. สนทนาแลกเปลี่ยนความคิดเห็นได้ 	1. กิจกรรมเสริมประสบการณ์	สีที่อยู่รอบตัว - เสื้อผ้า - อาหาร - รถยนต์ - ดอกไม้	<ol style="list-style-type: none"> 1. การอธิบายเกี่ยวกับสิ่งต่างๆ (การใช้ภาษา) (มฐ 9/1) 2. การเปรียบเทียบความเหมือน ความแตกต่าง (การสังเกต การจำแนก และการเปรียบเทียบ) (มฐ 10/1) 3. การแลกเปลี่ยนความคิดเห็น (การเรียนรู้ทางสังคม) (มฐ 8/1) 	<ol style="list-style-type: none"> 1. ครูให้นักเรียนแต่ละกลุ่มนำสิ่งของมากลุ่มละอย่าง เช่น เสื้อผ้า ดอกไม้ อาหาร แก้วใส น้ำบริสุทธิ์ เป็นต้น แล้วให้เพื่อนบอกว่ามีสีหรือไม่มีสี 2. สนทนาเกี่ยวกับสีที่อยู่รอบตัวเราและเปรียบเทียบความแตกต่างของสิ่งของที่มีสีและไม่มีสี 	สิ่งของที่มีสีและไม่มีสี เช่น เสื้อผ้า ดอกไม้ อาหาร แก้วใส น้ำบริสุทธิ์ เป็นต้น	<ol style="list-style-type: none"> 1. การสังเกตการมีส่วนร่วมในกิจกรรม 2. การสนทนา

หมายเหตุ

มาตรฐานที่ 1.2 รู้จักรักษาสุขภาพ อนามัยและความปลอดภัย

มาตรฐานที่ 4.1 มีวินัยในตนเองและมีความรับผิดชอบ

มาตรฐานที่ 8.1 เล่นและทำงานร่วมกับผู้อื่นได้

มาตรฐานที่ 10.1 มีความคิดรวบยอดในการเรียนรู้สิ่งต่างๆ

มาตรฐานที่ 12.2 แสดงท่าคำตอบด้วยวิธีการที่หลากหลาย

วันที่	จุดประสงค์	กิจกรรมตามตารางประจำวัน	สาระการเรียนรู้		กิจกรรมการเรียนรู้	สื่อการเรียนรู้	การประเมินผล
			สาระที่ควรรู้	ประสบการณ์สำคัญ			
	<ol style="list-style-type: none"> 1. เคลื่อนไหวอยู่กับที่และเคลื่อนไหวเคลื่อนที่ได้ 2. ฟังจังหวะและสัญญาณได้ 3. ร้องเพลงได้ 4. เคลื่อนไหวตามจินตนาการประกอบเพลงได้ 	2. กิจกรรมดนตรี การเคลื่อนไหวและจังหวะ	<ol style="list-style-type: none"> 1. การฟังเพลง 2. การร้องเพลง 3. การเคลื่อนไหวอยู่กับที่และเคลื่อนที่ประกอบเพลง 	<ol style="list-style-type: none"> 1. การร้องเพลง (การใช้ภาษา) (มฐ 5/2) 2. การเคลื่อนไหวอยู่กับที่และเคลื่อนที่ตามจินตนาการประกอบเพลง (การทรงตัวและการประสานสัมพันธ์ของกล้ามเนื้อใหญ่) 2/1 มฐ 5/2 (มฐ 11/2) 3. การฟังจังหวะเคาะ (ดนตรี) (มฐ 2/1) 	<ol style="list-style-type: none"> 1. เคลื่อนไหวส่วนต่างๆ ของร่างกายอยู่กับที่และเคลื่อนที่ไปรอบๆ บริเวณอย่างอิสระตามจังหวะเมื่อได้ยินเสียงเคาะจังหวะหยุด ให้ทุกคนหยุดการเคลื่อนไหว 2. ร่วมกันร้องเพลง “สี่อะไร” และเคลื่อนไหวร่างกายตามจินตนาการประกอบเพลง 	<ol style="list-style-type: none"> 1. เครื่องเคาะจังหวะ 2. เพลง “สี่อะไร” 	<ol style="list-style-type: none"> 1. การสังเกตการมีส่วนร่วมในกิจกรรม 2. การร้องเพลง 3. การเคลื่อนไหวตามจังหวะและจินตนาการประกอบเพลง

หมายเหตุ

มาตรฐานที่ 2.1 เคลื่อนไหวร่างกายอย่างคล่องแคล่วและทรงตัวได้ดี

มาตรฐานที่ 5.2แสดงออกทางด้านศิลปะ ดนตรี และการเคลื่อนไหวตามจินตนาการ

มาตรฐานที่ 11.2แสดงท่าทางตามความคิดของตนเอง

วันที่	จุดประสงค์	กิจกรรมตามตารางประจำวัน	สาระการเรียนรู้		กิจกรรมการเรียนรู้	สื่อการเรียนรู้	การประเมินผล
			สาระที่ควรรู้	ประสบการณ์สำคัญ			
	<ol style="list-style-type: none"> วางแผนตัดสินใจและลงมือปฏิบัติได้ แสดงออกตามความคิดสร้างสรรค์ได้ อธิบายผลงานของตนที่สำเร็จได้ 	3. กิจกรรมศิลปะสร้างสรรค์	การทำงานศิลปะสร้างสรรค์อิสระและที่เกี่ยวข้องกับเรื่องสื่ออยู่รอบตัว	<ol style="list-style-type: none"> การวางแผน ตัดสินใจและลงมือปฏิบัติ (การเรียนรู้ทางสังคม) (มฐ 8/1) การแสดงความคิดสร้างสรรค์ (การคิด) (มฐ 11/1) การรับรู้และแสดงความรู้สึผ่านผลงาน (การคิด) (มฐ 11/1) 	<ol style="list-style-type: none"> นักเรียนเลือกปฏิบัติตามความสนใจในกิจกรรมเดี่ยวและกลุ่ม ดังนี้ <ul style="list-style-type: none"> - การปั้นดินเหนียวอย่างอิสระเป็นรูปต่างๆ - การทาสี - การวาดภาพด้วยใบตำลึงอิสระตามจินตนาการ - การร้อยลูกปัดเป็นเครื่องประดับ นักเรียนนำเสนอผลงานที่ได้ปฏิบัติ 	<ol style="list-style-type: none"> ดินเหนียว กระดาษ 100 ปอนด์/กระดาษโรเนียว อุปกรณ์สำหรับการวาดภาพ/ทาสี เช่น ใบตำลึงแก่ๆ สีน้ำจางสี พู่กัน เป็นต้น อุปกรณ์สำหรับร้อยลูกปัด เช่น เชือก เอ็น ลูกปัด เป็นต้น 	<ol style="list-style-type: none"> การสังเกตการมีส่วนร่วมในกิจกรรม การสนทนา ความคิดสร้างสรรค์ การตรวจผลงาน การประเมินจากแฟ้มสะสมผลงาน

หมายเหตุ

มาตรฐานที่ 8.1เล่นและทำงานร่วมกับผู้อื่นได้

มาตรฐานที่ 11.1ทำงานศิลปะตามความคิดของตนเอง

วันที่	จุดประสงค์	กิจกรรมตามตารางประจำวัน	สาระการเรียนรู้		กิจกรรมการเรียนรู้	สื่อการเรียนรู้	การประเมินผล
			สาระที่ควรรู้	ประสบการณ์สำคัญ			
	<ol style="list-style-type: none"> 1. เล่นร่วมกับผู้อื่นได้ 2. แก้ปัญหาในการเล่นได้ 3. เอื้อเพื่อ แบ่งปัน และรอคอยได้ 4. เก็บของเล่นเข้าที่เมื่อเลิกเล่นได้ 	4. กิจกรรมการเล่นตามมุมประสบการณ์	การเล่นตามมุมประสบการณ์ - มุมภาษา/มุมหนังสือ - มุมสังคมศึกษา - มุมคณิตศาสตร์/มุมวิทยาศาสตร์ - มุมธรรมชาติ - มุมบทบาทสมมติ - มุมสัมผัสสร้างสรรค์/มุมบล็อก - มุมศิลปะสร้างสรรค์ - มุมดนตรี	<ol style="list-style-type: none"> 1. การเล่นร่วมกับผู้อื่น (การเรียนรู้ทางสังคม) (มฐ 8/1) 2. การแก้ปัญหาในการเล่น (การเรียนรู้ทางสังคม) (มฐ 10/2) 3. การเอื้อเพื่อ แบ่งปัน และรอคอย (การเรียนรู้ทางสังคม) (มฐ 4/3) 4. การเก็บของเล่นเข้าที่ (การเรียนรู้ทางสังคม) (มฐ 4/1) 	<ol style="list-style-type: none"> 1. นักเรียนวางแผนเลือกเล่นตามมุมประสบการณ์ต่างๆ ดังนี้ - มุมภาษา/มุมหนังสือ - มุมสังคมศึกษา - มุมคณิตศาสตร์/มุมวิทยาศาสตร์ - มุมธรรมชาติ - มุมบทบาทสมมติ - มุมสัมผัสสร้างสรรค์/มุมบล็อก - มุมศิลปะสร้างสรรค์ - มุมดนตรี 2. นักเรียนเก็บของเล่นเข้าที่เมื่อเล่นเสร็จแล้ว 	ของเล่นตามมุมประสบการณ์	<ol style="list-style-type: none"> 1. การสังเกตการมีส่วนร่วมในกิจกรรม 2. การสนทนา 3. การปฏิบัติตามข้อตกลง

หมายเหตุ

มาตรฐานที่ 4.1มีวินัยในตนเองและมีความรับผิดชอบ

มาตรฐานที่ 4.3มีความเมตตากรุณาและช่วยเหลือแบ่งปัน

มาตรฐานที่ 8.1เล่นและทำงานร่วมกับผู้อื่นได้

มาตรฐานที่ 10.2แก้ปัญหาในการเล่นหรือทำกิจกรรมต่างๆ

วันที่	จุดประสงค์	กิจกรรมตามตารางประจำวัน	สาระการเรียนรู้		กิจกรรมการเรียนรู้	สื่อการเรียนรู้	การประเมินผล
			สาระที่ควรรู้	ประสบการณ์สำคัญ			
	<ol style="list-style-type: none"> 1. เล่นน้ำได้ 2. เล่นร่วมกับผู้อื่นได้ 3. รักษาความปลอดภัยของตนเองและผู้อื่นขณะเล่นได้ 	5. กิจกรรมการเล่นกลางแจ้ง	การเล่นน้ำ	<ol style="list-style-type: none"> 1. การเล่นน้ำ (การทรงตัวและการประสานสัมพันธ์ของกล้ามเนื้อเล็ก-ใหญ่) (มฐ 12/2) 2. การเล่นร่วมกับผู้อื่น (การเรียนรู้ทางสังคม) (มฐ 8/1) 3. การรักษาความปลอดภัยของตนเองและผู้อื่น (การรักษาความปลอดภัย) (มฐ 1/2) 	<ol style="list-style-type: none"> 1. ครูตกลงกติกาข้อปฏิบัติก่อนการเล่น 2. แนะนำวิธีการเล่นน้ำที่ถูกต้องและปลอดภัย 	อุปกรณ์การเล่นน้ำ	<ol style="list-style-type: none"> 1. การสังเกตการมีส่วนร่วมในกิจกรรม 2. การสนทนา 3. การเล่นที่ถูกต้อง
	<ol style="list-style-type: none"> 1. นำภาพสีที่เหมือนกันมาจับคู่ได้ 2. สังเกต จำแนก และเปรียบเทียบได้ 3. เก็บของเล่นเข้าที่เมื่อเลิกเล่นได้ 	6. เกมการศึกษา	เกมจับคู่สีที่เหมือนกัน	<ol style="list-style-type: none"> 1. การจับคู่สีที่เหมือนกัน (การสังเกต การจำแนกและการเปรียบเทียบ) (มฐ 10/1) 2. การเก็บของเล่นเข้าที่ (การเรียนรู้ทางสังคม) (มฐ 4/1) 	<ol style="list-style-type: none"> 1. ครูแนะนำวิธีการเล่นเกมจับคู่สีที่เหมือนกัน 2. นักเรียนเล่นเกมจับคู่สีที่เหมือนกัน 3. นักเรียนเก็บของเล่นเข้าที่เมื่อเลิกเล่น 	เกมจับคู่สีที่เหมือนกัน	<ol style="list-style-type: none"> 1. การสังเกตการมีส่วนร่วมในกิจกรรม 2. การสนทนา 3. การตรวจผลงาน

หมายเหตุ

มาตรฐานที่ 1.2 รู้จักรักษาสุขภาพ อนามัยและความปลอดภัย

มาตรฐานที่ 4.1 มีวินัยในตนเองและมีความรับผิดชอบ

มาตรฐานที่ 8.1 เล่นและทำงานร่วมกับผู้อื่นได้

มาตรฐานที่ 10.1 มีความคิดรวบยอดในการเรียนรู้สิ่งต่างๆ

มาตรฐานที่ 12.2 แสดงหาคำตอบด้วยวิธีการที่หลากหลาย

กิจกรรมเสนอแนะ

การทำแบบฝึกหัด

- การระบายสีภาพ
- การต่อเติมภาพ
- การลากเส้นโยงภาพ

การประเมินผล

วิธีการ	เครื่องมือ
1. การสังเกตการมีส่วนร่วมในกิจกรรม	1. แบบสังเกต
2. การสนทนา	2. การตอบคำถาม
3. การตรวจผลงาน	3. ชิ้นงาน / ผลงาน
4. การทำแบบฝึกหัด	4. แบบฝึกหัด
5. การประเมินจากแฟ้มสะสมผลงาน	5. แฟ้มสะสมผลงาน

ภาคผนวก

1. เพลง

สีอะไร

(ไม่ปรากฏนามผู้แต่ง)

“แทน ฉันชอบเสื้อสีแดงของเธอจังเลย
เหมือนกัน” น้องแทนใส่เสื้อสีแดง เสื้อสีแดง เสื้อสีแดง
ตลอดทั้งวัน
น้องเดือนใส่กางเกงสีดำ กางเกงสีดำ กางเกงสีดำ
แล้วเธอใส่เสื้อสีอะไร กางเกงสีอะไร รองเท้าสีอะไร
ขอบคุณเดือน ฉันก็ชอบกางเกงสีดำของเธอ
น้องแทนใส่เสื้อสีแดง เสื้อสีแดง
น้องเดือนใส่กางเกงสีดำ กางเกงสีดำ ตลอดทั้งวัน
แล้วเธอใส่กระโปรงสีอะไร ผูกโบสีอะไร ช่วยตอบฉันที

2. เกมการศึกษา

เกมจับคู่สีที่เหมือนกัน

