



แบบฝึกที่ ๑



มารู้จักพยัญชนะไทย ๔๔ ตัว กันเถอะ

คำชี้แจง นักเรียนท่องจำพยัญชนะไทยต่อไปนี้

ก ไก่ ยิ้มได้	ข ไข่ ดูดี	ช ขวด มากมี
ค ควาย ล้าค่า	ค คน ชอบฟัง	ฌ ระฆัง ดังมา
ง งู เริงร่า	จ จาน เจื่อจุน	ฉ ฉิ่ง จริงจั่ง
ช ช้าง เกื่อหนูน	ซ โซ่ การุณย์	ฌ ฌอ ชื่นใจ
ญ ญิง แนวหน้า	ฎ ฎา สวมใส่	ฏ ฏัก ปักไว้
ฐ ฐาน ต้องดี	ฑ มณโฑ เรียนเล่า	ฒ ผู้เฒ่า สุขศรี
ณ เณร ทำดี	ด เด็ก อดทน	ต เต่า เฝ้าทุ่ง
ถ ถูง ฝึกฝน	ท ทหาร ฝึกตน	ธ ธง เชิดชู
น หนู เต็มใจ	บ ใบไม้ น่าดู	ป ปลา แสนรู้
ผ ผึ้ง ขยันดี	ฝ ฝา ตำราญ	พ พาน บายศรี
ฟ ฟัน ชั้นดี	ภ ลำภา คำคุณ	ม ม้า ทายทัก
ย ยักษ์ อบอุ่น	ร เรือ ร่วมทูน	ล ลิง ร่วมใจ
ว แหวน มีค่า	ศ ศาลา พักได้	ษ ษยีส สอนใจ
ส เสือ มีคุณธรรม	ห หีบ มากค่า	ฬ ฬา เลิศล้ำ
อ อ่าง ชื่นนำ	ฮ นกฮูก ตั้งใจเรียน	



แบบฝึกที่ ๒

ฝึกเขียนและอ่านออกเสียงพยัญชนะจากภาพ

คำชี้แจง นักเรียนเขียนพยัญชนะให้ตรงตามรูปภาพที่กำหนด

แล้วอ่านออกเสียงพยัญชนะให้ถูกต้อง




.....
.....




.....
.....



.....
.....



.....
.....



.....
.....




.....
.....




.....
.....



.....
.....



.....
.....



.....
.....



.....
.....



.....
.....



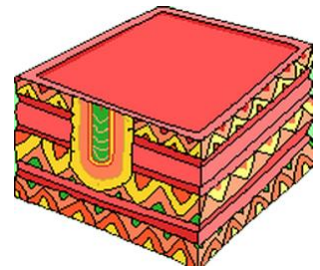
.....
.....



.....
.....



.....
.....



.....
.....



.....
.....




.....
.....



.....
.....



.....
.....



.....
.....




.....
.....



.....
.....



.....
.....



.....
.....



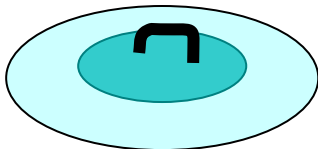
.....
.....



.....
.....



.....
.....




.....
.....




.....
.....



.....
.....



.....
.....



.....
.....



.....
.....



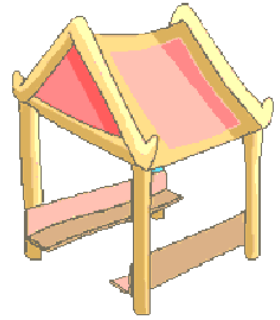
.....
.....



.....
.....



.....
.....



.....
.....




.....
.....



.....
.....



.....
.....



.....
.....



.....
.....



.....
.....















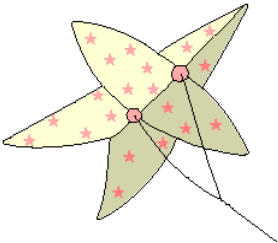







แบบฝึกชุดที่ ๓



เขียนพยัญชนะให้ตรงกับรูปภาพ

คำชี้แจง นักเรียนเขียนพยัญชนะให้ถูกต้องตามรูปภาพที่กำหนด

 <p>.....</p> <p>.....</p>	 <p>.....</p> <p>.....</p>
 <p>.....</p> <p>.....</p>	 <p>.....</p> <p>.....</p>
 <p>.....</p> <p>.....</p>	 <p>.....</p> <p>.....</p>
 <p>.....</p> <p>.....</p>	 <p>.....</p> <p>.....</p>


 <p>.....</p>	 <p>.....</p>
 <p>.....</p>	 <p>.....</p>
 <p>.....</p>	 <p>.....</p>
 <p>.....</p>	 <p>.....</p>
 <p>.....</p>	 <p>.....</p>



.....
.....



.....
.....



.....
.....



.....
.....



.....
.....



.....
.....



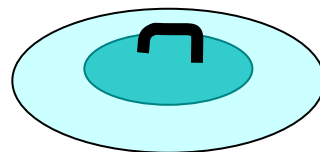
.....
.....













.....
.....



.....
.....



.....
.....

 <p>.....</p>	 <p>.....</p>
 <p>.....</p>	 <p>.....</p>
 <p>.....</p>	 <p>.....</p>
 <p>.....</p>	 <p>.....</p>
 <p>.....</p>	 <p>.....</p>



แบบฝึกที่ ๔



เชื่อมโยงความสัมพันธ์ระหว่างภาพกับพยัญชนะ

คำชี้แจง นักเรียนวงกลมรอบพยัญชนะที่มีความหมายตรงกับภาพที่กำหนด

	<p>ฟ พ พื ผ ฝ</p>
	<p>ภ ถ ฌ ญ ก</p>
	<p>ค ต ก ๓ ๔</p>
	<p>ญ ฌ จ ถ ฆ</p>
	<p>จ อ ฌ ก ค</p>

	<p>บ บุ ช ฌ ฅ</p>
	<p>ด น ฮ ฏ ศ</p>
	<p>น ม บ ษ ป</p>
	<p>ป ษ พ ผ บ</p>
	<p>บ จ ฌ ว ป</p>



แบบฝึกที่ ๕



ฝึกจำแนกพยัญชนะ

คำชี้แจง นักเรียนวงกลมรอบพยัญชนะที่เหมือนพยัญชนะข้างหน้าแล้วนำมาเขียนลงในช่องว่าง

ก	ภ ถ ก ฎ ฏ	ก
อ	จ ว ฮ อ ค
ผ	ฝ ผ ฟ พ ฬ
ญ	ถ ฐ ฌ ฎ ญ
ช	ฅ ฌ ฎ ฏ บ
ค	ค ก ค ฅ อ
น	ท น จ ฌ อ

ร	ว ร จ ม ฐ
ฉ	ญ ฉ ฉ ฌ ฌ
ช	ฑ ฌ ฌ ฌ ฌ
ษ	น ม พ ษ บ
ฌ	ช ฌ ฑ ฌ ฌ
ห	น ม ท ห พ
ฝ	ฟ ฝ พ ผ บ
ม	น ม พ ฌ บ



แบบฝึกที่ ๖



ฝึกจำแนกกลุ่มพยัญชนะ ๒ ตัว

คำชี้แจง นักเรียนวงกลมรอบพยัญชนะที่เหมือนกับกลุ่มพยัญชนะข้างหน้า
แล้วนำมาเขียนลงในช่องว่าง

กภ	ภก ภค ภค ภค ภค	กภ
คค	คค คค คค คค
ผพ	พผ บผ ผพ พบ
ญณ	ญณ ณณ ณณ ณณ
ชข	ขข ชข ขข ขข

<p>มน</p>	<p>นมน มน นม นม</p>	<p>.....</p> <p>.....</p>
<p>นถ</p>	<p>ทน นถ นถ ถน</p>	<p>.....</p> <p>.....</p>
<p>ณณ</p>	<p>ณณ ภาณ ณณ ภาณ</p>	<p>.....</p> <p>.....</p>
<p>รธ</p>	<p>วธ รธ จธ รจ</p>	<p>.....</p> <p>.....</p>
<p>จง</p>	<p>จว งจ จง อจ</p>	<p>.....</p> <p>.....</p>



แบบฝึกที่ ๓



ฝึกจำแนกกลุ่มพยัญชนะ ๓ ตัว

คำชี้แจง นักเรียนวงกลมรอบพยัญชนะที่เหมือนกับกลุ่มพยัญชนะข้างหน้า
แล้วนำมาเขียนลงในช่องว่าง

(กภค)	ภคก กภค กคภ	กภค
มพน	มพน นพม มนพ
บพม	บพม พมบ มพบ
คสค	สคค คคค คสค
ยบน	บนย นบย ยบน



แบบฝึกที่ ๘



เขียนพยัญชนะตามรอยอักษราง

คำชี้แจง นักเรียนเขียนพยัญชนะตามรอยอักษราง

ง	ง	ง	ง	ง	ง
จ	จ	จ	จ	จ	จ
บ	บ	บ	บ	บ	บ
ป	ป	ป	ป	ป	ป
ว	ว	ว	ว	ว	ว
ช	ช	ช	ช	ช	ช
ค	ค	ค	ค	ค	ค

ပ ပ ပ ပ ပ ပ

ဗ ဗ ဗ ဗ ဗ ဗ

ဂ ဂ ဂ ဂ ဂ ဂ

ဃ ဃ ဃ ဃ ဃ ဃ

ဇ ဇ ဇ ဇ ဇ ဇ


ည ည ည ည ည ည

ဇ ဇ ဇ ဇ ဇ ဇ

ဇ ဇ ဇ ဇ ဇ ဇ

ဇ ဇ ဇ ဇ ဇ ဇ

ဇ ဇ ဇ ဇ ဇ ဇ



www.clipart.com

ค ค ค ค ค ค

ก ก ก ก ก ก

ท ท ท ท ท ท

ด ด ด ด ด ด

น น น น น น

พ พ พ พ พ พ

ฟ ฟ ฟ ฟ ฟ ฟ

พ พ พ พ พ พ

ฟ ฟ ฟ ฟ ฟ ฟ

ฟ ฟ ฟ ฟ ฟ ฟ



ภ ภา ภา ภา ภา ภา

ม ม ม ม ม ม

ย ย ย ย ย ย

ร ร ร ร ร ร

ด ด ด ด ด ด

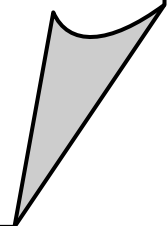

ว ว ว ว ว ว

ศ ศ ศ ศ ศ ศ

ส ส ส ส ส ส

ห ห ห ห ห ห

พ พ พ พ พ พ



ဝ	ဝ	ဝ	ဝ	ဝ	ဝ
ဗ	ဗ	ဗ	ဗ	ဗ	ဗ
ဗျ	ဗျ	ဗျ	ဗျ	ဗျ	ဗျ
ဏ	ဏ	ဏ	ဏ	ဏ	ဏ
ဏှ	ဏှ	ဏှ	ဏှ	ဏှ	ဏှ
ဏှိ	ဏှိ	ဏှိ	ဏှိ	ဏှိ	ဏှိ
ဏှီ	ဏှီ	ဏှီ	ဏှီ	ဏှီ	ဏှီ





แบบฝึกที่ ๕



มารู้จักสระกันเถอะ

คำชี้แจง นักเรียนฝึกอ่านออกเสียงสระไทย ทั้ง ๓๒ เสียง

สระเสียงสั้น ๑๘ เสียง	สระเสียงยาว ๑๔ เสียง
-เอะ	-า
-เี	- <input type="checkbox"/>
- <input type="checkbox"/>	- <input type="checkbox"/>
-เุ	-เู
-เะ	-เ-
-แะ	-แ-
-โะ	-โ-
-เาะ	-อ
-เออะ	-เออ
- <input type="checkbox"/> ยะ	- <input type="checkbox"/> ย
- <input type="checkbox"/> อะ	- <input type="checkbox"/> อ
- <input type="checkbox"/> วะ	- <input type="checkbox"/> ว



สระเสียงสั้น ๑๘ เสียง	สระเสียงยาว ๑๔ เสียง
- ำ	
เ-	-
เ-	-
เ-า	-
ฤ	ฤา
ฌ	ฌา





แบบฝึกที่ ๑๐

มาออกเสียง สระ กันเถอะ



คำชี้แจง นักเรียนฝึกอ่านออกเสียงสระที่กำหนด

สระ	-ะ	อ่านว่า	สระ อะ
สระ	-า	อ่านว่า	สระ อา
สระ	-ิ	อ่านว่า	สระ อิ
สระ	-ึ	อ่านว่า	สระ อี
สระ	-ุ	อ่านว่า	สระ อุ
สระ	-ู	อ่านว่า	สระ อู
สระ	-เะ	อ่านว่า	สระ เอะ
สระ	-เ	อ่านว่า	สระ เอ
สระ	-แะ	อ่านว่า	สระ แอะ
สระ	-แ	อ่านว่า	สระ แอ
สระ	-โอะ	อ่านว่า	สระ โอะ
สระ	-โ	อ่านว่า	สระ โอ
สระ	-เาะ	อ่านว่า	สระ เอะ

สระ	-อ	อ่านว่า	สระ ออ
สระ	- <input type="checkbox"/> วะ	อ่านว่า	สระ อัวะ
สระ	- <input type="checkbox"/> ว	อ่านว่า	สระ อัว
สระ	เ- <input type="checkbox"/> ยะ	อ่านว่า	สระ เอียะ
สระ	เ- <input type="checkbox"/> ย	อ่านว่า	สระ เอีย
สระ	เ- <input type="checkbox"/> อะ	อ่านว่า	สระ เอือะ
สระ	เ- <input type="checkbox"/> อ	อ่านว่า	สระ เอือ
สระ	เ-อะ	อ่านว่า	สระ เออะ
สระ	เ-อ	อ่านว่า	สระ เออ
สระ	- <input type="checkbox"/> า	อ่านว่า	สระ อ้า
สระ	ใ-	อ่านว่า	สระ ไอ (สระไอไม้มลาย)
สระ	ใ-	อ่านว่า	สระ ไอ (สระไอไม้ม้วน)
สระ	เ-า	อ่านว่า	สระ เอา
สระ	ฤ	อ่านว่า	รี
สระ	ฤา	อ่านว่า	รือ
สระ	ฤ	อ่านว่า	ลือ
สระ	ฤา	อ่านว่า	ลือ

แบบฝึกที่ ๑๑

ฝึกอ่านคำที่ประสมพยัญชนะ สระ

คำชี้แจง นักเรียนอ่านออกเสียงคำประสมพยัญชนะ สระ ที่กำหนดให้ถูกต้อง

พยัญชนะ ก จ ด ต บ ป อ สระ -ะ -า -ี -□ -ุ

-ู

สระ -ะ

กะ ก - ะ - กะ

จะ จ - ะ - จะ

คะ ค - ะ - คะ

ตะ ต - ะ - ตะ

บะ บ - ะ - บะ

ปะ ป - ะ - ปะ

อะ อ - ะ - อะ

กะ จะ คะ ตะ บะ ปะ อะ



สระ -า

กา ก - า - กา

จา จ - า - จา

คา ค - า - คา

ตา ต - า - ตา

บา บ - า - บา

ปา ป - า - ปา

จะปา จะปะ กะตา กะตะ กะคะ

สระ - ี

กิ ก - - ี - กิ

จิ จ - - ี - จิ

คิ ค - - ี - คิ

ติ ต - - ี - ติ

ปิ บ - - ี - ปิ

ปี ป - - ี - ปี

อิ อ - - ี - อิ

กิ จิ คิ ติ ปิ ปี อิ

สระ - □

ก □ ก - - □ - ก

จ □ จ - - □ - จ

ค □ ค - - □ - ค

ต □ ต - - □ - ต

ป □ บ - - □ - ป

ปี ป - - □ - ปี

อ □ อ - - □ - อ

ก □ จ □ ค □ ต □ ป □ ปี □ อ □

ปีติ บิดา ตาดี อีกา บิดาตาดี



ឥរះ - ្ុ

ក្ុ ក - ្ុ - ក្ុ

ក្ុ ក - ្ុ - ក្ុ

ក្ុ ក - ្ុ - ក្ុ

ក្ុ ក - ្ុ - ក្ុ

ក្ុ ក - ្ុ - ក្ុ

ក្ុ ក - ្ុ - ក្ុ

ក្ុ ក - ្ុ - ក្ុ

ក្ុ ក្ុ ក្ុ ក្ុ ក្ុ ក្ុ ក្ុ

ឥរះ - ្ុ

ក្ុ ក - ្ុ - ក្ុ

ក្ុ ក - ្ុ - ក្ុ

ក្ុ ក - ្ុ - ក្ុ

ក្ុ ក - ្ុ - ក្ុ

ក្ុ ក - ្ុ - ក្ុ

ក្ុ ក - ្ុ - ក្ុ

ក្ុ ក - ្ុ - ក្ុ

ក្ុ ក្ុ ក្ុ ក្ុ ក្ុ ក្ុ ក្ុ



แบบฝึกที่ ๑๒

ฝึกอ่านคำที่ประสม พยัญชนะ สระ

คำชี้แจง นักเรียนอ่านออกเสียงคำที่กำหนดให้ถูกต้อง

พยัญชนะ ก ง ช ฌ ท น พ ฟ ม ย ร ล ว ฮ

สระ -□ -□ เ-ะ เ- แ-ะ แ- โ-ะ โ-

สระ -□

ร - □ -ร

ช - □ -ช

ร ช

สระ -□

ค - □ -ค ม - □ -

มือ

ล - □ -ล ฮ - □ -ฮ

ค มือ ล ฮ

สระ เ-ะ

ท - เ-ะ -ท ฟ - เ-ะ -ฟ

ล - เ-ะ -ล

ท ฟ ล



สระ เ-

เช ช -เ- - เช

เท ท - เ- - เท

เร ร -เ- - เร

เล ล- เ- - เล

เฮ ฮ -เ- - เฮ

เช เท เร เล เฮ

สระ แ-ะ

เคะ ค- แ-ะ -เคะ

แทะ ท- แ-ะ - แทะ

แพะ พ- แ-ะ -แพะ

แยะ ย- แ-ะ- แยะ

แวะ ว- แ-ะ- แวะ

และ ล- แ-ะ- และ

เคะ แทะ แพะ แยะ แวะ และ

สระ แ-

แค ค- แ- - แค

แก ง- แ- -แก

แช ช- แ- - แช

แพ พ- แ- -แพ

แฟ ฟ- แ- -แฟ

แม ม- แ- -แม

แค แก แช แพ แฟ แม



สระ โ-ะ

โชะ ช-โ-ะ-โชะ

โนะ น-โ-ะ-โนะ

โมะ ม-โ-ะ-โมะ

โละ ล-โ-ะ-โละ

โชะ โนะ โมะ โละ

สระ โ-

โค ค-โ- -โค

โง ง-โ- -โง

โซ ช-โ- -โซ

โน น-โ- -โน

โม ม-โ- -โม

โล ล-โ- -โล

โค โง โซ โน โม โล



แบบฝึกที่ ๑๓

ฝึกอ่านคำที่ประสมพยัญชนะ สระ

คำชี้แจง นักเรียนอ่านออกเสียงคำที่กำหนดให้ถูกต้อง

พยัญชนะ ข ฉ ถ ผ ฝ ส ห สระ - ำ - ใ - ใ - เ- เ-ะ - อ

สระ - ำ

ขำ ข- - ำ -ขำ ฉำ ฉ- - ำ -ฉำ ถำ ถ- - ำ -ถำ

ขำ ฉำ ถำ

สระ ใ

ไส ส-ใ - -ไส ใฝ ฝ-ใ - -ใฝ ไห ห-ใ - -ไห

ไส ใฝ ไห

สระ ใ

ไข ข-ใ - -ไข ไข ฉ-ใ - -ไข ไข ถ-ใ - -ไข

ไข ผ-ใ - -ไข ไข ฝ-ใ - -ไข ไส ส-ใ - -ไส

ไข ห-ใ - -ไข

ไข ไข ไข ไข ไข ไข ไข



สระ เ-า

เขา ข-เ-า-เขา เฉา ฉ-เ-า-เฉา เถา ถ-เ-า-เถา

เผา ผ-เ-า-เผา เสา ส-เ-า-เสา เหา ห-เ-า-เหา

เขา เฉา เถา เผา เสา เหา

สระ เ-าะ

เฉาะ ฉ-เ-าะ-เฉาะ เถาะ ถ-เ-าะ-เถาะ

เผาะ ผ-เ-าะ-เผาะ เสาะ ส-เ-าะ-เสาะ

เหาะ ห-เ-าะ-เหาะ


เฉาะ เถาะ เผาะ เสาะ เหาะ

สระ -อ

ขอ ข- -อ-ขอ สอ ส- -อ-สอ

หอ ห- -อ-หอ

ขอ สอ หอ





แบบฝึกที่ ๑๔



ฝึกเขียนคำที่ประสมพยัญชนะ สระ

คำชี้แจง นักเรียนนำพยัญชนะ สระที่กำหนดให้ มาเขียนเป็นคำ

พยัญชนะ	สระ	คำ
ก	-ะ	กะ
จ	-ะ	
ค	-า	
บ	-า	
ป	-ุ	
อ	-ุ	
ข	-ุ	
ห	-ุ	
ผ	- □	
ฝ	- □	
ส	- □	
ฉ	- □	

พยัญชนะ	สระ	คำ
ค	เ-ะ	
ง	เ-ะ	
ช	เ-	
ฌ	เ-	
ท	แ-ะ	
น	แ-ะ	
พ	แ-ะ	
ฟ	แ-ะ	
ม	โ-ะ	
ย	โ-ะ	
ร	โ-	
ล	โ-	
ว	เ-าะ	
ก	-อ	
ข	-อ	

พยัญชนะ	สระ	คำ
ค	- □ ะ	
ง	- □ ะ	
จ	- □ ะ	
ฉ	- □ ะ	
ช	- □ ะ	
ซ	- □ ะ	
ด	- □ ะ	
ต	- □ ะ	
ถ	- □ ะ	
ท	- □ ะ	
น	- □ ะ	
บ	- □ ะ	
ป	- □ ะ	
ผ	- □ ะ	
พ	- □ ะ	

พยัญชนะ	สระ	คำ
ฟ	- ำ	
ม	- ำ	
ภ	เ-	
ย	เ-	
ร	เ-	
ล	เ-	
ว	เ-า	
ส	เ-า	
ค	แ-	
น	แ-	





แบบฝึกที่ ๑๕



ส่วนประกอบของคำ

คำชี้แจง นักเรียนเขียนพยัญชนะและสระจากคำที่กำหนดให้ถูกต้อง

คำ	พยัญชนะ	สระ
ที่	ท	- □
มา		
พอ		
นำ		
ไป		
ตัว		
เสีย		
และ		
ใจ		
ละ		
เรือ		
จะ		

คำ	พยัญชนะ	สระ
มือ		
เงาะ		
เกี๊ยะ		
โละ		
แก		
เรา		
หู่		
เลอะ		
โบ		
เฉ		
ติ		
ดู		
เธอ		
ฝัะ		



แบบฝึกที่ ๑๖

มารู้จักวรรณยุกต์กันเถอะ

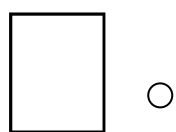
คำชี้แจง นักเรียนสังเกตและออกเสียงวรรณยุกต์ที่กำหนด

รูปวรรณยุกต์	เสียงวรรณยุกต์
	สามัญ
□	เอก
□	โท
□	ตรี
□	จัตวา

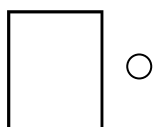
แบบฝึกที่ ๑๗

เชื่อมโยงรูปและเสียงวรรณยุกต์

คำชี้แจง นักเรียนโยงเส้นให้ตรงรูปและเสียงวรรณยุกต์



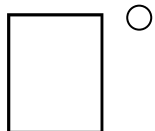
โท



จัตวา




ตรี




เอก














แบบฝึกที่ ๑๘



ฝึกเขียนรูปวรรณยุกต์

คำชี้แจง นักเรียนเขียนรูปวรรณยุกต์ตามรอยอักษรจางที่กำหนดให้





แบบฝึกที่ ๑๕

ผันเสียงวรรณยุกต์ด้วยอักษรกลาง

คำชี้แจง นักเรียนผันเสียงด้วยอักษรกลาง

กา ก -า - กา

ก่า กา - ่า - ก่า

ก้า กา - ้า - ก้า

ก๊า กา - ๊า - ก๊า

ก๋า กา - ๋า - ก๋า

กา ก่า ก้า ก๊า ก๋า

แจ แจ๋ แจ้ แจ๊ แจ๋

ไค ไค๋ ไค้ ไค๊ ไค๋

ตา ต่า ต้า ต๊า ต๋า

ไบ ไบ๋ ไบ้ ไบ๊ ไบ๋

ปี ปี๋ ปี้ ปี๊ ปี๋

โอ โอ๋ โอ้ โอ๊ โอ๋





แบบฝึกที่ ๒๐



ทบทวนผันเสียงวรรณยุกต์ด้วยอักษรกลาง

คำชี้แจง นักเรียนผันเสียงวรรณยุกต์ด้วยอักษรกลาง

คำ	สามัญ	<u>□</u>	□	□	□
กา	กา	ก่า	ก้า	ก๊า	ก๋า
คิ	คิ	คี่	คี้	ค๊า	ค๋า
โต	โต	โต๋	โต๊	โต๊	โต๋
บอ	บอ	บ่อ	บ้อ	บ้อ	บ่อ
อู	อู	อู่	อู้	อู้	อู่
แจ	แจ	แจ๋	แจ๊	แจ๊	แจ๋



แบบฝึกที่ ๒๑



เติมคำตามวรรณยุกต์แล้วผันคำอักษรกลาง
คำชี้แจง นักเรียนเขียนคำตามวรรณยุกต์แล้วผันคำให้ถูกต้อง

คำ	สามัญ	<u>□</u>	□	□	□
ตา	ตา	ตา̇	ตา̈	ตา̉	ตา̋
ดู					
ปู					
ตี					
ปอ					
เออ					
เจีย					



แบบฝึกที่ ๒๒



ผันเสียงวรรณยุกต์ด้วยอักษรสูง

คำชี้แจง นักเรียนผันเสียงวรรณยุกต์ที่กำหนดให้ถูกต้อง


ขา ข -า -ขา

ข่า ขา -□ -ข่า

ข้าย ขา -□ -ข้าย

ขา	ข่า	ข้าย	ผา	ผ่า	ผ้าย
หา	ห่า	ห้าย	ฉิ	ฉ่า	ฉ้าย
ฐ	ฐ่า	ฐ้าย	ถ่า	ถ่า	ถ่า
ไส	ไส่า	ไส้าย	ไฟ	ไฟ	ไฟ
เขา	เข่า	เข้าย	โห	โห	โห





แบบฝึกที่ ๒๓



ทบทวนผันเสียงวรรณยุกต์ด้วยอักษรสูง

คำชี้แจง นักเรียนผันเสียงด้วยอักษรสูงที่กำหนดให้ถูกต้อง

คำ	จัตวา	<u>□</u>	□
ขา	ขา	ข่า	ข้าย
ผี	ผี	ผี๋	ผี๊
โส	โส	โส่	โส๊
หู	หู	หู่	หุ๊
ไผ	ไผ	ไผ่	ไผ๊
เสือ	เสือ	เสือ๋	เสือ๊
เถา	เถา	เถ่า	เถ๊า



แบบฝึกที่ ๒๔

ผันเสียงวรรณยุกต์ด้วยอักษรต่ำ
คำชี้แจง นักเรียนผันเสียงด้วยอักษรต่ำที่กำหนดให้

คา ค -า - คา

ค่า คา - □ □ - ค่า

ค้ำ คา - □ - ค้ำ

คา ค่า ค้ำ

นี นี นี

ชื่อ ชื่อ ชื่อ

เทา เท่า เท้า

พอ พ่อ ป้อ



แม่ ค้ำ ไซ ไม้ ค้ำ

ย่า ชี นำ ว่า ฐ

น้ำ เน่า คา ลำ คุ

พ่อ มี คุ มือ นา



แบบฝึกที่ ๒๕



ทบทวนผันเสียงวรรณยุกต์ด้วยอักษรต่ำ

คำชี้แจง นักเรียนผันเสียงด้วยอักษรต่ำกำหนดให้ถูกต้อง

คำ	สามัญ	<input type="text"/>	<input type="text"/>
คา	กา	ค้ำ	ก้า
นา	นา	น่ำ	น๊า
ย่า	ย่า	ย่ำ	ย๊า
เรือ	เรือ	เรื่อ	เรือ
ระ	ระ	ระ-	ระง
ละ	ละ	ละ-	ละง
เมีย	เมีย	เมีย-	เมียง

แบบฝึกที่ ๒๖



เขียนคำตามวรรณยุกต์แล้วผันคำอักษรต่ำ

คำชี้แจง นักเรียนเขียนคำตามวรรณยุกต์แล้วผันคำให้ถูกต้อง

คำ	สามัญ	เอก	โท
ยา	ยา	ย่า	ย้า
ง
ช
ฐ
แพ
เก

