

งานเรียนรู้ที่ 1

แผนการจัดประสบการณ์ระดับอนุบาล ปีที่ 1

โรงเรียนบ้านพิณโท

สัปดาห์ที่ 8 หน่วยโลกสวยด้วยสีสัน เรื่อง รถมีสีสวย

สาระที่ 4 สิ่งต่างๆรอบตัว

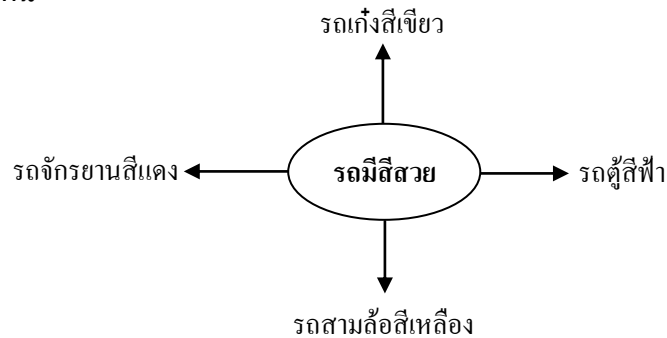
สอนโดย.....เดือน..... พ.ศ.

จุดประสงค์การเรียนรู้

จุดประสงค์การเรียนรู้

1. บอกชื่อและสีของรถได้
2. พัฒนาความสามารถทางภาษาในการฟัง พูด อ่าน และเขียน
3. พัฒนาความคิดรวบยอดทางคณิตศาสตร์และวิทยาศาสตร์
4. พัฒนากล้ามเนื้อเล็กและกล้ามเนื้อใหญ่
5. ฝึกการประสานสัมพันธ์ระหว่างมือกับตา
6. ส่งเสริมจินตนาการและความคิดสร้างสรรค์
7. พัฒนาพื้นฐานด้านดนตรี การเคลื่อนไหวและจังหวะตามจินตนาการ
8. ชื่นชมในความงามของธรรมชาติและสิ่งแวดล้อม
9. ดูแลรักษาต้นไม้ สัตว์ และสิ่งของ

ผังวิเคราะห์หมโนทัศน์



ระยะเวลาเรียน

1 วัน

แนวคิด/ความคิดรวบยอด

รถต่างๆ ที่ใช้เล่นบนท้องถนนมีสีต่างกัน เช่น รถแก่งสีเขี้ยว รถตู้สีฟ้า รถสามล้อสีเหลือง รถ จักรยานสีแดง เป็นต้น

สาระการเรียนรู้

รถมีสีสวย เช่น รถแก่งสีเขี้ยว รถตู้สีฟ้า รถสามล้อสีเหลือง รถจักรยานสีแดง

กิจกรรมเสนอแนะตามตารางประจำวัน

วันที่	จุดประสงค์	กิจกรรมตามตารางประจำวัน	สาระการเรียนรู้		กิจกรรมการเรียนรู้	สื่อการเรียนรู้	การประเมินผล
			สาระที่ควรรู้	ประสบการณ์สำคัญ			
จันทร์	1. บอกชื่อรถและสีได้ 2. สนทนาแลกเปลี่ยนความคิดเห็นได้	1. กิจกรรมเสริมประสบการณ์	รถมีสีสวย - รถเก๋งสีเขียว - รถตู้สีฟ้า - รถสามล้อสีเหลือง - รถจักรยานสีแดง	1. การอธิบายเกี่ยวกับสิ่งต่างๆ (การใช้ภาษา) (มฐ 9/1) 2. การเปรียบเทียบความเหมือน ความแตกต่าง (การสังเกต การจำแนก และการเปรียบเทียบ) (มฐ 10/1) 3. การแลกเปลี่ยนความคิดเห็น (การเรียนรู้ทางสังคม) (มฐ 8/1)	1. ร่วมกันร้องเพลง “อย่าเหม่อเหม่อมอง” 2. สนทนาเกี่ยวกับพาหนะที่ใช้เดินทางมาโรงเรียน 3. ครูนำรถจำลองชนิดต่างๆ มาให้นักเรียนดู แล้วสนทนาซักถามเกี่ยวกับชนิดและสีของรถ	1. เพลง “อย่าเหม่อเหม่อมอง” 2. รถจำลองชนิดต่างๆ	1. การสังเกตการมีส่วนร่วมในกิจกรรม 2. การสนทนา

หมายเหตุ

มาตรฐานที่ 8.1 เล่นและทำงานร่วมกับผู้อื่นได้

มาตรฐานที่ 9.1 สนทนาโต้ตอบ/เล่าเรื่องให้ผู้อื่นเข้าใจ

มาตรฐานที่ 10.1 มีความคิดรวบยอดในการเรียนรู้สิ่งต่างๆ

วันที่	จุดประสงค์	กิจกรรมตาม ตาราง ประจำวัน	สาระการเรียนรู้		กิจกรรมการเรียนรู้	สื่อการเรียนรู้	การประเมินผล
			สาระที่ควรรู้	ประสบการณ์สำคัญ			
	1. เคลื่อนไหวอยู่กับที่ และเคลื่อนไหว เคลื่อนที่ได้ 2. ฟังจังหวะและ สัญญาณได้ 3. ร้องเพลงได้ 4. เคลื่อนไหวตาม จินตนาการประกอบ เพลงได้	2. กิจกรรม ดนตรี การ เคลื่อนไหว และจังหวะ	1. การฟังเพลง 2. การร้องเพลง 3. การเคลื่อนไหว อยู่กับที่และ เคลื่อนที่ ประกอบเพลง	1. การร้องเพลง (การ ใช้ภาษา) (มฐ 5/2) 2. การเคลื่อนไหวอยู่กับ ที่และเคลื่อนที่ตาม จินตนาการประกอบ เพลง (การทรงตัว และการประสาน สัมพันธ์ของ กล้ามเนื้อใหญ่) (มฐ 2/1 มฐ 5/2 มฐ 11/2) 3. การฟังจังหวะเคาะ (ดนตรี) (มฐ 2/1)	1. เคลื่อนไหวส่วนต่างๆ ของ ร่างกายอยู่กับที่และ เคลื่อนที่ไปรอบๆ บริเวณ อย่างอิสระตามจังหวะ เมื่อได้ยินเสียงเคาะ จังหวะหยุด ให้ทุกคนหยุด การเคลื่อนไหว 2. ร่วมกันร้องเพลง “อย่า เหม่อมอง” และเคลื่อน- ไหวร่างกายตาม จินตนาการประกอบเพลง	1. เครื่องเคาะจังหวะ 2. เพลง “อย่าเหม่อ มอง”	1. การสังเกตการ มีส่วนร่วมใน กิจกรรม 2. การร้องเพลง 3. การเคลื่อนไหว ตามจังหวะและ จินตนาการ ประกอบเพลง

หมายเหตุ

มาตรฐานที่ 2.1 เคลื่อนไหวร่างกายอย่างคล่องแคล่วและทรงตัวได้ดี

มาตรฐานที่ 5.2แสดงออกทางด้านศิลปะ ดนตรี และการเคลื่อนไหวตามจินตนาการ

มาตรฐานที่ 11.2แสดงท่าทางตามความคิดของตนเอง

วันที่	จุดประสงค์	กิจกรรมตามตารางประจำวัน	สาระการเรียนรู้		กิจกรรมการเรียนรู้	สื่อการเรียนรู้	การประเมินผล
			สาระที่ควรรู้	ประสบการณ์สำคัญ			
	<ol style="list-style-type: none"> วางแผน ตัดสินใจ และลงมือปฏิบัติได้ แสดงออกตามความคิดสร้างสรรค์ได้ อธิบายผลงานของตนเองที่สำเร็จได้ 	3. กิจกรรมศิลปะสร้างสรรค์	การทำศิลปะสร้างสรรค์ อิสระและที่เกี่ยวข้องกับเรื่องรถมีสี่สวาย	<ol style="list-style-type: none"> การวางแผน ตัดสินใจ และลงมือปฏิบัติ (การเรียนรู้ทางสังคม) (มฐ 8/1) การแสดงความคิดสร้างสรรค์ (การคิด) (มฐ 11/1) การรับรู้และแสดงความรู้สึผ่านผลงาน (การคิด) (มฐ 11/1) 	<ol style="list-style-type: none"> นักเรียนเลือกปฏิบัติตามความสนใจในกิจกรรมเดี่ยวและกลุ่ม ดังนี้ <ul style="list-style-type: none"> - การปั้นดินน้ำมัน - การวาดภาพตามจินตนาการด้วยสีผสมทราย - การระบายสีภาพรถ - การประดิษฐ์รถจากกล่องนม นักเรียนนำเสนอผลงานที่ได้ปฏิบัติ 	<ol style="list-style-type: none"> ดินน้ำมัน กระดาษ 100 ปอนด์/กระดาษโรเนียว อุปกรณ์สำหรับวาดภาพและระบายสีภาพ เช่น แป้งเปียก ทราย สีฝุ่น สีเทียน สีไม้ สีน้ำ พู่กัน จานสี เป็นต้น อุปกรณ์สำหรับประดิษฐ์รถ เช่น กล่องนม กระดาษโปสเตอร์สีต่างๆ กาว เป็นต้น 	<ol style="list-style-type: none"> การสังเกตการมีส่วนร่วมในกิจกรรม การสนทนา ความคิดสร้างสรรค์ การตรวจผลงาน การประเมินจากแฟ้มสะสมผลงาน

หมายเหตุ

มาตรฐานที่ 8.1 เล่นและทำงานร่วมกับผู้อื่นได้

มาตรฐานที่ 11.1 ทำงานศิลปะตามความคิดของตนเอง

จุดประสงค์	กิจกรรมตาม ตารางประจำวัน	สาระการเรียนรู้		กิจกรรมการเรียนรู้	สื่อการเรียนรู้	การประเมินผล
		สาระที่ควรรู้	ประสบการณ์สำคัญ			
1. เล่นร่วมกับผู้อื่นได้ 2. แก้ปัญหาในการเล่น ได้ 3. เอื้อเฟื้อ แบ่งปัน และรอคอยได้ 4. เก็บของเล่นเข้าที่เมื่อ เลิกเล่นได้	4. กิจกรรมการ เล่นตามมุม ประสบการณ์	การเล่นตามมุม ประสบการณ์ - มุมภาษา/มุมหนังสือ - มุมสังคมศึกษา - มุมคณิตศาสตร์/มุม วิทยาศาสตร์ - มุมธรรมชาติ - มุมบทบาทสมมติ - มุมสัมผัสสร้างสรรค์/ มุมบล็อก - มุมศิลปะสร้างสรรค์ - มุมดนตรี	1. การเล่นร่วมกับผู้อื่น (การเรียนรู้ทางสังคม) (มฐ 8/1) 2. การแก้ปัญหาในการ เล่น (การเรียนรู้ทาง สังคม) (มฐ 10/2) 3. การเอื้อเฟื้อ แบ่งปัน และรอคอย (การ เรียนรู้ทางสังคม) (มฐ 4/3) 4. การเก็บของเล่นเข้าที่ (การเรียนรู้ทางสังคม) (มฐ 4/1)	1. นักเรียนวางแผนเลือกเล่น ตามมุมประสบการณ์ ต่างๆ ดังนี้ - มุมภาษา/มุมหนังสือ - มุมสังคมศึกษา - มุมคณิตศาสตร์/มุม วิทยาศาสตร์ - มุมธรรมชาติ - มุมบทบาทสมมติ - มุมสัมผัสสร้างสรรค์/ มุมบล็อก - มุมศิลปะสร้างสรรค์ - มุมดนตรี 2. นักเรียนเก็บของเล่นเข้าที่ เมื่อเล่นเสร็จแล้ว	ของเล่นตามมุม ประสบการณ์	1. การสังเกตการ มีส่วนร่วมใน กิจกรรม 2. การสนทนา 3. การปฏิบัติตาม ข้อตกลง

หมายเหตุ

มาตรฐานที่ 4.1มีวินัยในตนเองและมีความรับผิดชอบ

มาตรฐานที่ 4.3มีความเมตตากรุณาและช่วยเหลือแบ่งปัน

มาตรฐานที่ 8.1เล่นและทำงานร่วมกับผู้อื่นได้

มาตรฐานที่ 10.2แก้ปัญหาในการเล่นหรือทำกิจกรรมต่างๆ

วันที่	จุดประสงค์	กิจกรรมตามตารางประจำวัน	สาระการเรียนรู้		กิจกรรมการเรียนรู้	สื่อการเรียนรู้	การประเมินผล
			สาระที่ควรรู้	ประสบการณ์สำคัญ			
	<ol style="list-style-type: none"> 1. เล่นเครื่องเล่นสนามได้ 2. เล่นร่วมกับผู้อื่นได้ 3. รักษาความปลอดภัยของตนเองและผู้อื่นขณะเล่นได้ 	5. กิจกรรมการเล่นกลางแจ้ง	การเล่นเครื่องเล่นสนาม	<ol style="list-style-type: none"> 1. การเล่นเครื่องเล่นสนาม (การทรงตัวและการประสานสัมพันธ์ของกล้ามเนื้อใหญ่) (มฐ 12/2) 2. การเล่นร่วมกับผู้อื่น (การเรียนรู้ทางสังคม) (มฐ 8/1) 3. การรักษาความปลอดภัยของตนเองและผู้อื่น (การรักษาความปลอดภัย) (มฐ 1/2) 	<ol style="list-style-type: none"> 1. ครูตกลงกติกาข้อปฏิบัติก่อนการเล่น 2. แนะนำวิธีการเล่นเครื่องเล่นสนามที่ถูกต้องและปลอดภัย 3. นักเรียนเลือกเล่นเครื่องเล่นสนามอย่างอิสระ 	เครื่องเล่นสนาม	<ol style="list-style-type: none"> 1. การสังเกตการมีส่วนร่วมในกิจกรรม 2. การสนทนา 3. การเล่นที่ถูกต้อง
	<ol style="list-style-type: none"> 1. นำภาพรถที่เหมือนกันมาจับคู่ได้ 2. สังเกต จำแนก และเปรียบเทียบสิ่งต่างๆได้ 3. เก็บของเล่นเข้าที่เมื่อเลิกเล่นได้ 	6. เกมการศึกษา	เกมจับคู่ภาพเหมือน	<ol style="list-style-type: none"> 1. การจับคู่ภาพเหมือน (การสังเกต การจำแนก และการเปรียบเทียบ) (มฐ 10/1) 2. การเก็บของเล่นเข้าที่ (การเรียนรู้ทางสังคม) (มฐ 4/1) 	<ol style="list-style-type: none"> 1. ครูแนะนำวิธีการเล่นเกมจับคู่ภาพเหมือน 2. นักเรียนเล่นเกมจับคู่ภาพเหมือน 3. นักเรียนเก็บของเล่นเข้าที่เมื่อเลิกเล่น 	เกมจับคู่ภาพเหมือน	<ol style="list-style-type: none"> 1. การสังเกตการมีส่วนร่วมในกิจกรรม 2. การสนทนา 3. การตรวจผลงาน

หมายเหตุ

มาตรฐานที่ 1.2 รู้จักรักษาสุขภาพ อนามัยและความปลอดภัย

มาตรฐานที่ 4.1 มีวินัยในตนเองและมีความรับผิดชอบ

มาตรฐานที่ 8.1 เล่นและทำงานร่วมกับผู้อื่นได้

มาตรฐานที่ 10.1 มีความคิดรวบยอดในการเรียนรู้สิ่งต่างๆ

มาตรฐานที่ 12.2 แสดงหาคำตอบด้วยวิธีการที่หลากหลาย

กิจกรรมเสนอแนะ

การทำแบบฝึกหัด

- การระบายสีภาพ
- การต่อเติมภาพ
- การลากเส้นโยงภาพ

การประเมินผล

วิธีการ	เครื่องมือ
1. การสังเกตการมีส่วนร่วมในกิจกรรม	1. แบบสังเกต
2. การสนทนา	2. การตอบคำถาม
3. การตรวจผลงาน	3. ชิ้นงาน / ผลงาน
4. การทำแบบฝึกหัด	4. แบบฝึกหัด
5. การประเมินจากแฟ้มสะสมผลงาน	5. แฟ้มสะสมผลงาน

ภาคผนวก

1. เพลง

อย่าเหม่อมอง

อย่าเหม่อมองต้องดูข้างหน้า

หากยวดยานหลากก็ต้องอดใจทน

ระวังเอ๋ย

(ไม่ปรากฏนามผู้แต่ง)








อีกซ้ายและขวาเมื่อจะข้ามถนน

อย่าตัดหน้ารถยนต์ทุกๆ คนควร

โมง แะ โมง แะ โมง ตะลุ่ม ตุ่ม โมง

2. เกมการศึกษา

เกมจับคู่ภาพเหมือน



งานเรียนรู้

แผนการจัดประสบการณ์ระดับอนุบาล ปีที่ 1

โรงเรียนบ้านพิณโท

สัปดาห์ที่ 8 หน่วยโลกสวยด้วยสีสัน เรื่อง สัญญาณไฟจราจร

สาระที่ 4 สิ่งต่างๆรอบตัว

สอนโดย.....เดือน..... พ.ศ.

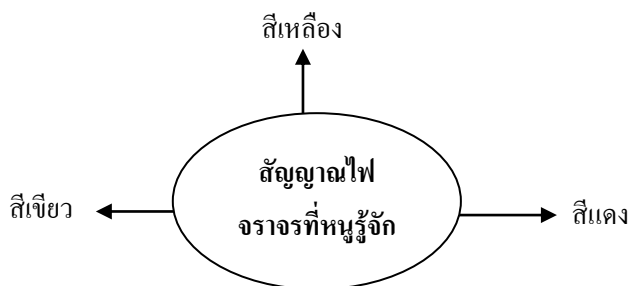
จุดประสงค์การเรียนรู้

1. บอกชื่อสีของสัญญาณไฟจราจรได้
2. พัฒนาความสามารถทางภาษาในการฟัง พูด อ่าน และเขียน
3. พัฒนาความคิดรวบยอดทางคณิตศาสตร์และวิทยาศาสตร์
4. พัฒนากล้ามเนื้อเล็กและกล้ามเนื้อใหญ่
5. ฝึกการประสานสัมพันธ์ระหว่างมือกับตา
6. ส่งเสริมจินตนาการและความคิดสร้างสรรค์
7. พัฒนาพื้นฐานด้านดนตรี การเคลื่อนไหวและจังหวะตามจินตนาการ
8. ชื่นชมในความงามของธรรมชาติและสิ่งแวดล้อม
9. ดูแลรักษาต้นไม้ สัตว์ และสิ่งของ

ระยะเวลาเรียน

1 วัน

ผังวิเคราะห์หมโนทัศน์



แนวคิด/ความคิดรวบยอด

สัญญาณไฟจราจรที่หนูรู้จัก เช่น สีแดง หมายถึง ให้รถหยุด สีเขียว หมายถึง ให้รถแล่นไปได้ เป็นต้น

สาระการเรียนรู้

สัญญาณไฟจราจรที่หนูรู้จัก ได้แก่ สีเขียว สีเหลือง และสีแดง

กิจกรรมเสนอแนะตามตารางประจำวัน

วันที่	จุดประสงค์	กิจกรรมตามตารางประจำวัน	สาระการเรียนรู้		กิจกรรมการเรียนรู้	สื่อการเรียนรู้	การประเมินผล
			สาระที่ควรรู้	ประสบการณ์สำคัญ			
อังคาร	<ol style="list-style-type: none"> 1. บอกชื่อสีของสัญญาณไฟจราจรได้ 2. บอกได้ว่ามองเห็นสีด้วยตา 3. สนทนาแลกเปลี่ยนความคิดเห็นได้ 	1. กิจกรรมเสริมประสบการณ์	สัญญาณไฟจราจรที่หนูรู้จัก - สีเขียว - สีเหลือง - สีแดง	<ol style="list-style-type: none"> 1. การอธิบายเกี่ยวกับสิ่งต่างๆ (การใช้ภาษา) (มฐ 9/1) 2. การเปรียบเทียบความเหมือน ความแตกต่าง (การสังเกต การจำแนก และการเปรียบเทียบ) (มฐ 10/1) 3. การแลกเปลี่ยนความคิดเห็น (การเรียนรู้ทางสังคม) (มฐ 8/1) 	<ol style="list-style-type: none"> 1. สนทนาเกี่ยวกับสัญญาณไฟจราจร พร้อมนำภาพสัญญาณไฟจราจรมาให้นักเรียนดู 2. สนทนาเกี่ยวกับสีของสัญญาณไฟจราจร เช่น สีแดง หมายถึง ให้รถหยุด เป็นต้น 	ภาพสัญญาณไฟจราจร	<ol style="list-style-type: none"> 1. การสังเกตการณ์มีส่วนร่วมในกิจกรรม 2. การสนทนา

หมายเหตุ

มาตรฐานที่ 8.1 เล่นและทำงานร่วมกับผู้อื่นได้

มาตรฐานที่ 9.1 สนทนาโต้ตอบ/เล่าเรื่องให้ผู้อื่นเข้าใจ

มาตรฐานที่ 10.1 มีความคิดรวบยอดในการเรียนรู้สิ่งต่างๆ

วันที่	จุดประสงค์	กิจกรรมตาม ตาราง ประจำวัน	สาระการเรียนรู้		กิจกรรมการเรียนรู้	สื่อการเรียนรู้	การประเมินผล
			สาระที่ควรรู้	ประสบการณ์สำคัญ			
	<ol style="list-style-type: none"> 1. เคลื่อนไหวอยู่กับที่และเคลื่อนไหวเคลื่อนที่ได้ 2. ฟังจังหวะและสัญญาณได้ 3. ร้องเพลงได้ 4. เคลื่อนไหวตามจินตนาการประกอบเพลงได้ 	2. กิจกรรมดนตรี การเคลื่อนไหวและจังหวะ	<ol style="list-style-type: none"> 1. การฟังเพลง 2. การร้องเพลง 3. การเคลื่อนไหวอยู่กับที่และเคลื่อนที่ประกอบเพลง 	<ol style="list-style-type: none"> 1. การร้องเพลง (การใช้ภาษา) (มฐ 5/2) 2. การเคลื่อนไหวอยู่กับที่และเคลื่อนที่ตามจินตนาการประกอบเพลง (การทรงตัวและการประสานสัมพันธ์ของกล้ามเนื้อใหญ่) (มฐ 2/1 มฐ 5/2 มฐ 11/2) 3. การฟังจังหวะเคาะ (ดนตรี) (มฐ 2/1) 	<ol style="list-style-type: none"> 1. เคลื่อนไหวส่วนต่างๆ ของร่างกายอยู่กับที่และเคลื่อนที่ไปรอบๆ บริเวณอย่างอิสระตามจังหวะเมื่อได้ยินเสียงเคาะจังหวะหยุด ให้ทุกคนหยุดการเคลื่อนไหว 2. ร่วมกันร้องเพลง “ไฟจราจร” และเคลื่อนไหวร่างกายตามจินตนาการประกอบเพลง 	<ol style="list-style-type: none"> 1. เครื่องเคาะจังหวะ 2. เพลง “ไฟจราจร” 	<ol style="list-style-type: none"> 1. การสังเกตการมีส่วนร่วมในกิจกรรม 2. การร้องเพลง 3. การเคลื่อนไหวตามจังหวะและจินตนาการประกอบเพลง

หมายเหตุ

มาตรฐานที่ 2.1 เคลื่อนไหวร่างกายอย่างคล่องแคล่วและทรงตัวได้ดี

มาตรฐานที่ 5.2แสดงออกทางด้านศิลปะ ดนตรี และการเคลื่อนไหวตามจินตนาการ

มาตรฐานที่ 11.2แสดงท่าทางตามความคิดของตนเอง

วันที่	จุดประสงค์	กิจกรรมตามตารางประจำวัน	สาระการเรียนรู้		กิจกรรมการเรียนรู้	สื่อการเรียนรู้	การประเมินผล
			สาระที่ควรรู้	ประสบการณ์สำคัญ			
	<ol style="list-style-type: none"> วางแผน ตัดสินใจ และลงมือปฏิบัติได้ แสดงออกตามความคิดสร้างสรรค์ได้ อธิบายผลงานของตนที่สำเร็จได้ 	3. กิจกรรมศิลปะสร้างสรรค์	การทำศิลปะสร้างสรรค์ อิสระและที่เกี่ยวข้องกับเรื่องสัญญาณไฟจราจรที่หนูรู้จัก	<ol style="list-style-type: none"> การวางแผน ตัดสินใจ และลงมือปฏิบัติ (การเรียนรู้ทางสังคม) (มฐ 8/1) การแสดงความคิดสร้างสรรค์ (การคิด) (มฐ 11/1) การรับรู้และแสดงความรู้สึกผ่านผลงาน (การคิด) (มฐ 11/1) 	<ol style="list-style-type: none"> นักเรียนเลือกปฏิบัติตามความสนใจในกิจกรรมเดี่ยวและกลุ่ม ดังนี้ <ul style="list-style-type: none"> - การปั้นดินน้ำมัน/แป้งปั้น - กระดาษสำหรับพับรถ - การร้อยหลอดดูดน้ำ/ดอกไม้/ลูกปัดเป็นโมบายเครื่องประดับ - การระบายสีภาพสัญญาณไฟจราจร นักเรียนนำเสนอผลงานที่ได้ปฏิบัติ 	<ol style="list-style-type: none"> ดินน้ำมัน แป้งปั้น กระดาษสำหรับพับรถ อุปกรณ์สำหรับการร้อยโมบายเครื่องประดับ เช่น หลอดดูดน้ำ ดอกไม้ ลูกปัด เป็นต้น ภาพสัญญาณไฟจราจร อุปกรณ์สำหรับการระบายสีภาพ เช่น สีน้ำ สีเทียน สีไม้ เป็นต้น 	<ol style="list-style-type: none"> การสังเกตการมีส่วนร่วมในกิจกรรม การสนทนา ความคิดสร้างสรรค์ การตรวจผลงาน การประเมินจากแฟ้มสะสมผลงาน

หมายเหตุ

มาตรฐานที่ 8.1 เล่นและทำงานร่วมกับผู้อื่นได้

มาตรฐานที่ 11.1 ทำงานศิลปะตามความคิดของตนเอง

วันที่	จุดประสงค์	กิจกรรมตาม ตาราง ประจำวัน	สาระการเรียนรู้		กิจกรรมการเรียนรู้	สื่อการเรียนรู้	การประเมินผล
			สาระที่ควรรู้	ประสบการณ์สำคัญ			
	<ol style="list-style-type: none"> 1. เล่นร่วมกับผู้อื่นได้ 2. แก้ปัญหาในการเล่นได้ 3. เอื้อเพื่อ แบ่งปัน และรอคอยได้ 4. เก็บของเล่นเข้าที่เมื่อเลิกเล่นได้ 	4. กิจกรรมการเล่นตามมุมประสบการณ์	การเล่นตามมุมประสบการณ์ - มุมภาษา/มุมหนังสือ - มุมสังคมศึกษา - มุมคณิตศาสตร์/มุมวิทยาศาสตร์ - มุมธรรมชาติ - มุมบทบาทสมมติ - มุมสัมผัสสร้างสรรค์/มุมบล็อก - มุมศิลปะสร้างสรรค์ - มุมดนตรี	<ol style="list-style-type: none"> 1. การเล่นร่วมกับผู้อื่น (การเรียนรู้ทางสังคม) (มฐ 8/1) 2. การแก้ปัญหาในการเล่น (การเรียนรู้ทางสังคม) (มฐ 10/2) 3. การเอื้อเพื่อ แบ่งปัน และรอคอย (การเรียนรู้ทางสังคม) (มฐ 4/3) 4. การเก็บของเล่นเข้าที่ (การเรียนรู้ทางสังคม) (มฐ 4/1) 	<ol style="list-style-type: none"> 1. นักเรียนวางแผนเลือกเล่นตามมุมประสบการณ์ต่างๆ ดังนี้ <ul style="list-style-type: none"> - มุมภาษา/มุมหนังสือ - มุมสังคมศึกษา - มุมคณิตศาสตร์/มุมวิทยาศาสตร์ - มุมธรรมชาติ - มุมบทบาทสมมติ - มุมสัมผัสสร้างสรรค์/มุมบล็อก - มุมศิลปะสร้างสรรค์ - มุมดนตรี 2. นักเรียนเก็บของเล่นเข้าที่เมื่อเล่นเสร็จแล้ว 	ของเล่นตามมุมประสบการณ์	<ol style="list-style-type: none"> 1. การสังเกตการมีส่วนร่วมในกิจกรรม 2. การสนทนา 3. การปฏิบัติตามข้อตกลง

หมายเหตุ

มาตรฐานที่ 4.1มีวินัยในตนเองและมีความรับผิดชอบ

มาตรฐานที่ 4.3มีความเมตตากรุณาและช่วยเหลือแบ่งปัน

มาตรฐานที่ 8.1เล่นและทำงานร่วมกับผู้อื่นได้

มาตรฐานที่ 10.2แก้ปัญหาในการเล่นหรือทำกิจกรรมต่างๆ

วันที่	จุดประสงค์	กิจกรรมตามตารางประจำวัน	สาระการเรียนรู้		กิจกรรมการเรียนรู้	สื่อการเรียนรู้	การประเมินผล
			สาระที่ควรรู้	ประสบการณ์สำคัญ			
	<ol style="list-style-type: none"> 1. เล่นน้ำได้ 2. เล่นร่วมกับผู้อื่นได้ 3. รักษาความปลอดภัยของตนเองและผู้อื่นขณะเล่นได้ 	5. กิจกรรมการเล่นกลางแจ้ง	การเล่นน้ำ	<ol style="list-style-type: none"> 1. การเล่นน้ำ (การทรงตัวและการประสานสัมพันธ์ของกล้ามเนื้อใหญ่) (มฐ 12/2) 2. การเล่นร่วมกับผู้อื่น (การเรียนรู้ทางสังคม) (มฐ 8/1) 3. การรักษาความปลอดภัยของตนเองและผู้อื่น (การรักษาความปลอดภัย) (มฐ 1/2) 	<ol style="list-style-type: none"> 1. ครูตกลงกติกาข้อปฏิบัติก่อนการเล่น 2. แนะนำวิธีการเล่นน้ำที่ถูกต้องและปลอดภัย 	อุปกรณ์การเล่นน้ำ	<ol style="list-style-type: none"> 1. การสังเกตการมีส่วนร่วมในกิจกรรม 2. การสนทนา 3. การเล่นที่ถูกต้อง
	<ol style="list-style-type: none"> 1. นำชิ้นส่วนของภาพมาต่อให้เป็นภาพที่สมบูรณ์ได้ 2. สังเกต จำแนก และเปรียบเทียบสิ่งต่างๆ ได้ 3. เก็บของเล่นเข้าที่เมื่อเลิกเล่นได้ 	6. เกมการศึกษา	เกมภาพตัดต่อ	<ol style="list-style-type: none"> 1. การต่อภาพ (การสังเกต การจำแนก และการเปรียบเทียบ) (มฐ 10/1) 2. การเก็บของเล่นเข้าที่ (การเรียนรู้ทางสังคม) (มฐ 4/1) 	<ol style="list-style-type: none"> 1. ครูแนะนำวิธีการเล่นเกมภาพตัดต่อ 2. นักเรียนเล่นเกมภาพตัดต่อ 3. นักเรียนเก็บของเล่นเข้าที่เมื่อเลิกเล่น 	เกมภาพตัดต่อ	<ol style="list-style-type: none"> 1. การสังเกตการมีส่วนร่วมในกิจกรรม 2. การสนทนา 3. การตรวจผลงาน

หมายเหตุ

มาตรฐานที่ 1.2 รู้จักรักษาสุขภาพ อนามัยและความปลอดภัย

มาตรฐานที่ 4.1 มีวินัยในตนเองและมีความรับผิดชอบ

มาตรฐานที่ 8.1 เล่นและทำงานร่วมกับผู้อื่นได้

มาตรฐานที่ 10.1 มีความคิดรวบยอดในการเรียนรู้สิ่งต่างๆ

มาตรฐานที่ 12.2 แสดงหาคำตอบด้วยวิธีการที่หลากหลาย

กิจกรรมเสนอแนะ

การทำแบบฝึกหัด

- การระบายสีภาพ
- การต่อเติมภาพ
- การลากเส้นโยงภาพ

การประเมินผล

วิธีการ	เครื่องมือ
1. การสังเกตการมีส่วนร่วมในกิจกรรม	1. แบบสังเกต
2. การสนทนา	2. การตอบคำถาม
3. การตรวจผลงาน	3. ชิ้นงาน / ผลงาน
4. การทำแบบฝึกหัด	4. แบบฝึกหัด
5. การประเมินจากแฟ้มสะสมผลงาน	5. แฟ้มสะสมผลงาน

ภาคผนวก

1. เพลง

ไพเราะจร

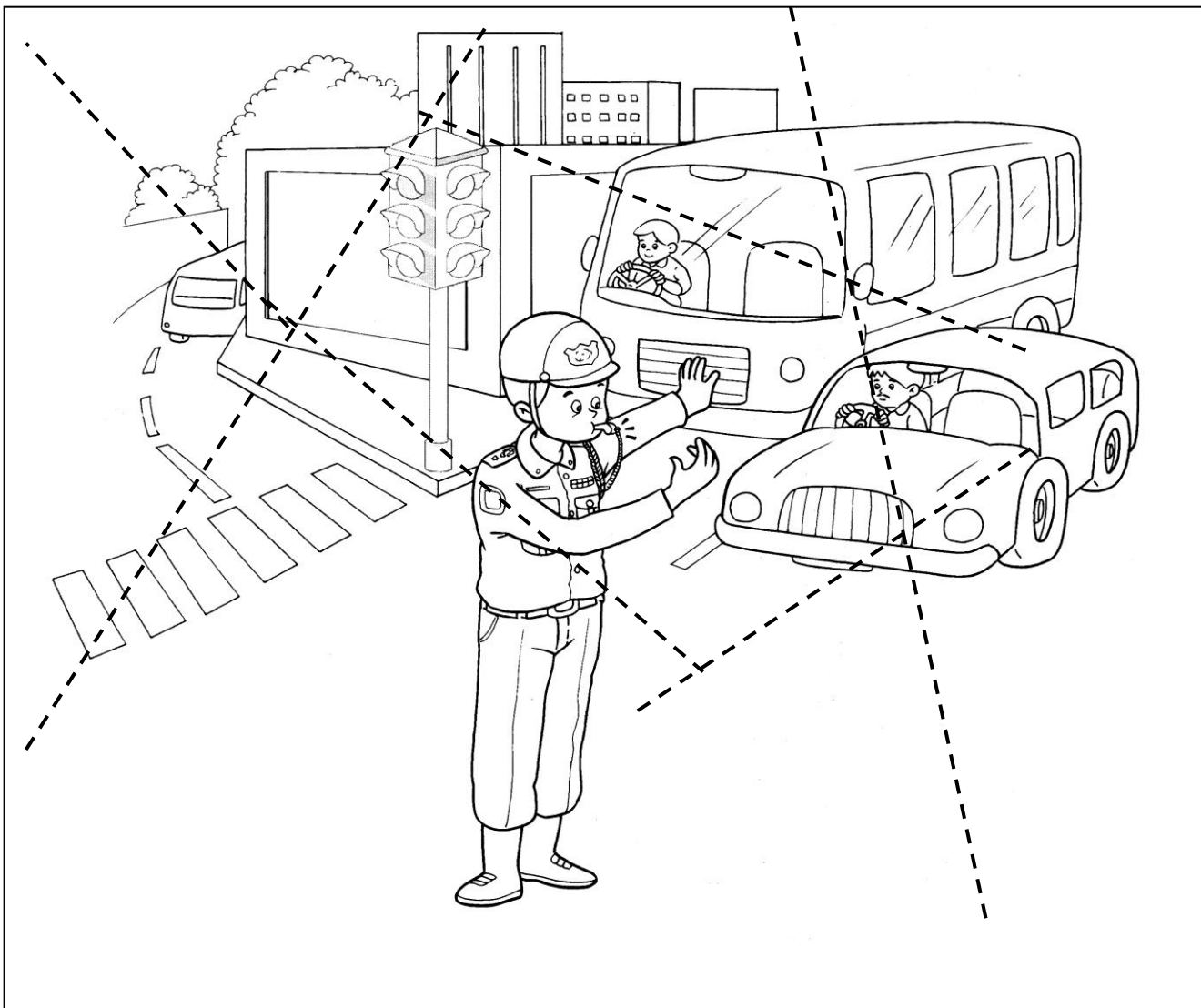
สัญญาณไฟสาธารณะ
สีเขียววิ่งเร็วได้

(ไม่ปรากฏนามผู้แต่ง)

บอกจังหวะให้รถวิ่งไป
สีเหลืองเตรียมไว้ สีแดงหยุดเอ๋ย

2. เกมการศึกษา

เกมภาพตัดต่อ



งานเขียนที่ ๖

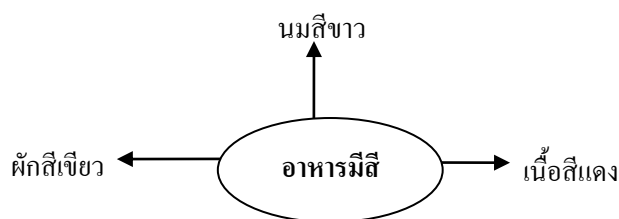
แผนการจัดประสบการณ์ระดับอนุบาล ปีที่ 1
โรงเรียนบ้านพิณโท
สัปดาห์ที่ 8 หน่วยโลกสวยด้วยสีสัน เรื่อง อาหารมีสี
สาระที่ 4 สิ่งต่างๆรอบตัว

สอนโดย.....เดือน..... พ.ศ.

จุดประสงค์การเรียนรู้

1. บอกชื่อสีในอาหารได้
2. บอกรสชาติของอาหารได้
3. พัฒนาความสามารถทางภาษาในการฟัง พูด อ่าน และเขียน
4. พัฒนาความคิดรวบยอดทางคณิตศาสตร์และวิทยาศาสตร์
5. พัฒนากล้ามเนื้อเล็กและกล้ามเนื้อใหญ่
6. ฝึกการประสานสัมพันธ์ระหว่างมือกับตา
7. ส่งเสริมจินตนาการและความคิดสร้างสรรค์
8. พัฒนาพื้นฐานด้านดนตรี การเคลื่อนไหว และจังหวะตามจินตนาการ
9. ชื่นชมในความงามของธรรมชาติและสิ่งแวดล้อม
10. ดูแลรักษาต้นไม้ สัตว์ และสิ่งของ

ผังวิเคราะห์หมโนทัศน์



ระยะเวลาเรียน

1 วัน

แนวคิด/ความคิดรวบยอด

อาหารที่เรารับประทานจำพวกเนื้อ นม ไข่ ผัก ผลไม้ จะมีสีต่างกัน เช่น นมมีสีขาว เนื้อมีสีแดง ผักมีสีเขียว เป็นต้น

สาระการเรียนรู้

อาหารมีสีหลายสี เช่น นมสีขาว เนื้อสีแดง ผักสีเขียว เป็นต้น

กิจกรรมเสนอแนะตามตารางประจำวัน

วันที่	จุดประสงค์	กิจกรรมตามตารางประจำวัน	สาระการเรียนรู้		กิจกรรมการเรียนรู้	สื่อการเรียนรู้	การประเมินผล
			สาระที่ควรรู้	ประสบการณ์สำคัญ			
พุธ	<ol style="list-style-type: none"> 1. บอกชื่อสีในอาหารได้ 2. บอกรสชาติของอาหารได้ 3. สนทนาแลกเปลี่ยนความคิดเห็นได้ 	1. กิจกรรมเสริมประสบการณ์	อาหารมีสี - นมสีขาว - เนื้อสีแดง - ผักสีเขียว	<ol style="list-style-type: none"> 1. การอธิบายเกี่ยวกับสิ่งต่างๆ (การใช้ภาษา) (มฐ 9/1) 2. การเปรียบเทียบความเหมือน ความแตกต่าง (การสังเกต การจำแนก และการเปรียบเทียบ) (มฐ 10/1) 3. การแลกเปลี่ยนความคิดเห็น (การเรียนรู้ทางสังคม) (มฐ 8/1) 	<ol style="list-style-type: none"> 1. ครูและนักเรียนท่องคำคล้องจอง “อาหารของเรา” 2. ร่วมกันสนทนาเกี่ยวกับอาหารตามคำคล้องจอง 3. ครูให้นักเรียนนำอาหารมา พร้อมบอกชื่ออาหารของตน และร่วมกันชิมอาหารที่นำมาและบอกรสชาติของอาหาร 	<ol style="list-style-type: none"> 1. อาหารที่นักเรียนนำมา 2. คำคล้องจอง “อาหารของเรา” 	<ol style="list-style-type: none"> 1. การสังเกตการมีส่วนร่วมในกิจกรรม 2. การสนทนา

หมายเหตุ

มาตรฐานที่ 8.1 เล่นและทำงานร่วมกับผู้อื่นได้

มาตรฐานที่ 9.1 สนทนาโต้ตอบ/เล่าเรื่องให้ผู้อื่นเข้าใจ

มาตรฐานที่ 10.1 มีความคิดรวบยอดในการเรียนรู้สิ่งต่างๆ

วันที่	จุดประสงค์	กิจกรรมตาม ตาราง ประจำวัน	สาระการเรียนรู้		กิจกรรมการเรียนรู้	สื่อการเรียนรู้	การประเมินผล
			สาระที่ควรรู้	ประสบการณ์สำคัญ			
	1. เคลื่อนไหวอยู่กับที่ และเคลื่อนไหว เคลื่อนที่ได้ 2. ฟังจังหวะและ สัญญาณได้ 3. เคลื่อนไหวตาม จินตนาการ ประกอบจังหวะ และสัญญาณได้	2. กิจกรรม ดนตรี การ เคลื่อนไหว และจังหวะ	1. การฟังจังหวะ และสัญญาณ 2. การเคลื่อนไหว อยู่กับที่และ เคลื่อนที่ ประกอบจังหวะ และสัญญาณ	1. การเคลื่อนไหวอยู่กับ ที่และเคลื่อนที่ตาม จินตนาการประกอบ จังหวะ (การทรงตัวและ การ ประสานสัมพันธ์ ของกล้ามเนื้อใหญ่) (มฐ 2/1 มฐ 5/2 มฐ 11/2) 2. การฟังจังหวะเคาะ (ดนตรี) (มฐ 2/1)	เคลื่อนไหวส่วนต่างๆ ของ ร่างกายอยู่กับที่และเคลื่อนที่ ไปรอบๆ บริเวณอย่างอิสระ ตามจังหวะ	เครื่องเคาะจังหวะ	1. การสังเกตการ มีส่วนร่วมใน กิจกรรม 2. การเคลื่อนไหว ตามจังหวะและ จินตนาการ ประกอบจังหวะ และสัญญาณ

หมายเหตุ

มาตรฐานที่ 2.1 เคลื่อนไหวร่างกายอย่างคล่องแคล่วและทรงตัวได้ดี

มาตรฐานที่ 5.2แสดงออกทางด้านศิลปะ ดนตรี และการเคลื่อนไหวตามจินตนาการ

มาตรฐานที่ 11.2แสดงท่าทางตามความคิดของตนเอง

วันที่	จุดประสงค์	กิจกรรมตามตารางประจำวัน	สาระการเรียนรู้		กิจกรรมการเรียนรู้	สื่อการเรียนรู้	การประเมินผล
			สาระที่ควรรู้	ประสบการณ์สำคัญ			
	<ol style="list-style-type: none"> วางแผน ตัดสินใจ และลงมือปฏิบัติได้ แสดงออกตามความคิดสร้างสรรค์ได้ อธิบายผลงานของตนที่สำเร็จได้ 	3. กิจกรรมศิลปะสร้างสรรค์	การทำศิลปะสร้างสรรค์อิสระ และที่เกี่ยวข้องกับเรื่องอาหารมีสี	<ol style="list-style-type: none"> การวางแผน ตัดสินใจ และลงมือปฏิบัติ (การเรียนรู้ทางสังคม) (มฐ 8/1) การแสดงความคิดสร้างสรรค์ (การคิด) (มฐ 11/1) การรับรู้และแสดงความรู้สึผ่านผลงาน (การคิด) (มฐ 11/1) 	<ol style="list-style-type: none"> นักเรียนเลือกปฏิบัติตามความสนใจในกิจกรรมเดี่ยวและกลุ่ม ดังนี้ <ul style="list-style-type: none"> - การปั้นดินน้ำมัน - การขยำกระดาษ - การฉีก ปะภาพอาหาร - การพันสี - การประดิษฐ์ พวงมาลัยจาก ริบบิ้น นักเรียนนำเสนอผลงานที่ได้ปฏิบัติ 	<ol style="list-style-type: none"> ดินน้ำมัน กระดาษสำหรับขยำ กระดาษสำหรับฉีกปะภาพอาหาร กระดาษ 100 ปอนด์/กระดาษโรเนียว อุปกรณ์สำหรับการพันสี เช่น สีฝุ่น สีโปสเตอร์ สีน้ำ พู่กัน จานสีเป็นต้น อุปกรณ์สำหรับประดิษฐ์พวงมาลัย เช่น ริบบิ้น กรรไกร เป็นต้น 	<ol style="list-style-type: none"> การสังเกตการมีส่วนร่วมในกิจกรรม การสนทนา ความคิดสร้างสรรค์ การตรวจผลงาน การประเมินจากแฟ้มสะสมผลงาน

หมายเหตุ

มาตรฐานที่ 8.1 เล่นและทำงานร่วมกับผู้อื่นได้

มาตรฐานที่ 11.1 ทำงานศิลปะตามความคิดของตนเอง

วันที่	จุดประสงค์	กิจกรรมตามตารางประจำวัน	สาระการเรียนรู้		กิจกรรมการเรียนรู้	สื่อการเรียนรู้	การประเมินผล
			สาระที่ควรรู้	ประสบการณ์สำคัญ			
	<ol style="list-style-type: none"> 1. เล่นร่วมกับผู้อื่นได้ 2. แก้ปัญหาในการเล่นได้ 3. เอื้อเฟื้อ แบ่งปัน และรอคอยได้ 4. เก็บของเล่นเข้าที่เมื่อเลิกเล่นได้ 	4. กิจกรรมการเล่นตามมุมประสบการณ์	การเล่นตามมุมประสบการณ์ - มุมภาษา/มุมหนังสือ - มุมสังคมศึกษา - มุมคณิตศาสตร์/มุมวิทยาศาสตร์ - มุมธรรมชาติ - มุมบทบาทสมมติ - มุมสัมผัสสร้างสรรค์/มุมบล็อก - มุมศิลปะสร้างสรรค์ - มุมดนตรี	<ol style="list-style-type: none"> 1. การเล่นร่วมกับผู้อื่น (การเรียนรู้ทางสังคม) (มฐ 8/1) 2. การแก้ปัญหาในการเล่น (การเรียนรู้ทางสังคม) (มฐ 10/2) 3. การเอื้อเฟื้อ แบ่งปัน และรอคอย (การเรียนรู้ทางสังคม) (มฐ 4/3) 4. การเก็บของเล่นเข้าที่ (การเรียนรู้ทางสังคม) (มฐ 4/1) 	<ol style="list-style-type: none"> 1. นักเรียนวางแผนเลือกเล่นตามมุมประสบการณ์ต่างๆ ดังนี้ <ul style="list-style-type: none"> - มุมภาษา/มุมหนังสือ - มุมสังคมศึกษา - มุมคณิตศาสตร์/มุมวิทยาศาสตร์ - มุมธรรมชาติ - มุมบทบาทสมมติ - มุมสัมผัสสร้างสรรค์/มุมบล็อก - มุมศิลปะสร้างสรรค์ - มุมดนตรี 2. นักเรียนเก็บของเล่นเข้าที่เมื่อเล่นเสร็จแล้ว 	ของเล่นตามมุมประสบการณ์	<ol style="list-style-type: none"> 1. การสังเกตการมีส่วนร่วมในกิจกรรม 2. การสนทนา 3. การปฏิบัติตามข้อตกลง

หมายเหตุ

มาตรฐานที่ 4.1มีวินัยในตนเองและมีความรับผิดชอบ

มาตรฐานที่ 4.3มีความเมตตากรุณาและช่วยเหลือแบ่งปัน

มาตรฐานที่ 8.1เล่นและทำงานร่วมกับผู้อื่นได้

วันที่	จุดประสงค์	กิจกรรมตาม ตาราง ประจำวัน	สาระการเรียนรู้		กิจกรรมการเรียนรู้	สื่อการเรียนรู้	การประเมินผล
			สาระที่ควรรู้	ประสบการณ์สำคัญ			
	<ol style="list-style-type: none"> 1. เล่นทรายได้ 2. เล่นร่วมกับผู้อื่นได้ 3. รักษาความปลอดภัยของตนเองและผู้อื่นขณะเล่นได้ 	5. กิจกรรมการเล่นกลางแจ้ง	การเล่นทราย	<ol style="list-style-type: none"> 1. การเล่นทราย (การประสานสัมพันธ์ของกล้ามเนื้อใหญ่) (มฐ 12/2) 2. การเล่นร่วมกับผู้อื่น (การเรียนรู้ทางสังคม) (มฐ 8/1) 3. การแสดงความคิดสร้างสรรค์ (การคิด) (มฐ 11/1) 4. การรักษาความปลอดภัยของตนเองและผู้อื่น (การรักษาความปลอดภัย) (มฐ 1/2) 	<ol style="list-style-type: none"> 1. ครูตกลงกติกาข้อปฏิบัติก่อนการเล่น 2. แนะนำวิธีการเล่นทรายที่ถูกต้องและปลอดภัย 	อุปกรณ์การเล่นทราย	<ol style="list-style-type: none"> 1. การสังเกตการมีส่วนร่วมในกิจกรรม 2. การสนทนา 3. ความคิดสร้างสรรค์ 4. การเล่นที่ถูกต้องวิธี
	<ol style="list-style-type: none"> 1. นำชิ้นส่วนของภาพมาต่อให้เป็นภาพที่สมบูรณ์ได้ 2. สังเกต จำแนก และเปรียบเทียบสิ่งต่างๆ ได้ 3. เก็บของเล่นเข้าที่เมื่อเลิกเล่นได้ 	6. เกมการศึกษา	เกมภาพตัดต่อ	<ol style="list-style-type: none"> 1. การต่อภาพ (การสังเกต การจำแนก และการเปรียบเทียบ) (มฐ 10/1) 2. การเก็บของเล่นเข้าที่ (การเรียนรู้ทางสังคม) (มฐ 4/1) 	<ol style="list-style-type: none"> 1. ครูแนะนำวิธีการเล่นเกมภาพตัดต่อ 2. นักเรียนเล่นเกมภาพตัดต่อ 3. นักเรียนเก็บของเล่นเข้าที่เมื่อเลิกเล่น 	เกมภาพตัดต่อ	<ol style="list-style-type: none"> 1. การสังเกตการมีส่วนร่วมในกิจกรรม 2. การสนทนา 3. การตรวจผลงาน

หมายเหตุ

มาตรฐานที่ 1.2 รู้จักรักษาสุขภาพ อนามัยและความปลอดภัย

มาตรฐานที่ 4.1 มีวินัยในตนเองและมีความรับผิดชอบ

มาตรฐานที่ 8.1 เล่นและทำงานร่วมกับผู้อื่นได้

มาตรฐานที่ 10.1 มีความคิดรวบยอดในการเรียนรู้สิ่งต่างๆ

มาตรฐานที่ 12.2 แสดงหาคำตอบด้วยวิธีการที่หลากหลาย

กิจกรรมเสนอแนะ

การทำแบบฝึกหัด

- การระบายสีภาพ
- การต่อเติมภาพ
- การลากเส้นโยงภาพ

การประเมินผล

วิธีการ	เครื่องมือ
1. การสังเกตการมีส่วนร่วมในกิจกรรม	1. แบบสังเกต
2. การสนทนา	2. การตอบคำถาม
3. การตรวจผลงาน	3. ชิ้นงาน / ผลงาน
4. การทำแบบฝึกหัด	4. แบบฝึกหัด
5. การประเมินจากแฟ้มสะสมผลงาน	5. แฟ้มสะสมผลงาน

ภาคผนวก

1. คำคล้องจอง

อาหารของเรา

อาหารของเรา
กินผัก ผลไม้
กินเนื้อ กินปลา
กินข้าว กินขนม
กินของดีดี
และมีโปรตีน

(ไม่ปรากฏนามผู้แต่ง)

ต้องเอาใจใส่
กินไข่ กินนม
แทนยาขมขม
อบรมเรื่องกิน
ที่มีวิตามิน
เลือกกินเถิดเถย

2. เกมการศึกษา

เกมภาพตัดต่อ



งานเขียนที่ ๔

แผนการจัดประสบการณ์ระดับอนุบาล ปีที่ 1

โรงเรียนบ้านพิณโท

สัปดาห์ที่ 8 หน่วยโลกสวยด้วยสีสัน เรื่อง ข้าวที่บ้านฉัน

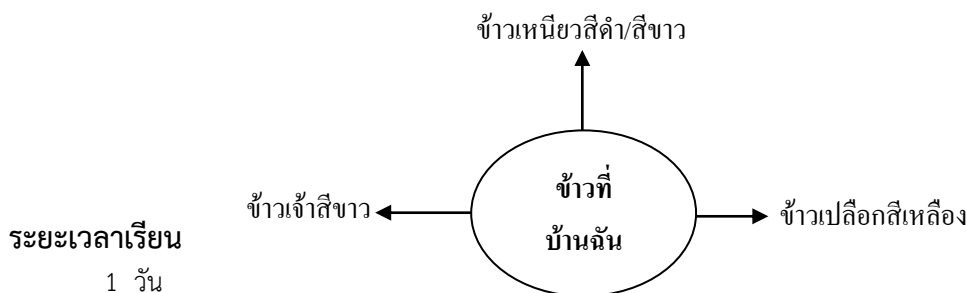
สาระที่ 4 สิ่งต่างๆรอบตัว

สอนโดย.....เดือน..... พ.ศ.

จุดประสงค์การเรียนรู้

1. บอกสีและชนิดของข้าวได้
2. พัฒนาความสามารถทางภาษาในการฟัง พูด อ่าน และเขียน
3. พัฒนาความคิดรวบยอดทางคณิตศาสตร์และวิทยาศาสตร์
4. พัฒนากล้ามเนื้อเล็กและกล้ามเนื้อใหญ่
5. ฝึกการประสานสัมพันธ์ระหว่างมือกับตา
6. ส่งเสริมจินตนาการและความคิดสร้างสรรค์
7. พัฒนาพื้นฐานด้านดนตรี การเคลื่อนไหวและจังหวะตามจินตนาการ
8. ชื่นชมในความงามของธรรมชาติและสิ่งแวดล้อม
9. ดูแลรักษาต้นไม้ สัตว์ และสิ่งของ

ผังวิเคราะห์หมโนทัศน์



แนวคิด/ความคิดรวบยอด

ข้าวมีหลายชนิดและมีสีที่แตกต่างกัน เช่น ข้าวเหนียวสีดำ/สีขาว ข้าวเจ้าสีขาว ข้าวเปลือกสีเหลือง เป็นต้น

สาระการเรียนรู้

ข้าวที่บ้านฉันมีหลายชนิดและมีสีที่แตกต่างกัน เช่น ข้าวเหนียวสีดำ/สีขาว ข้าวเจ้าสีขาว ข้าวเปลือกสีเหลือง เป็นต้น

กิจกรรมเสนอแนะตามตารางประจำวัน

วันที่	จุดประสงค์	กิจกรรมตามตารางประจำวัน	สาระการเรียนรู้		กิจกรรมการเรียนรู้	สื่อการเรียนรู้	การประเมินผล
			สาระที่ควรรู้	ประสบการณ์สำคัญ			
พฤษภาคม	<ol style="list-style-type: none"> 1. บอกสีและชนิดของข้าวได้ 2. สนทนาแลกเปลี่ยนความคิดเห็นได้ 	<ol style="list-style-type: none"> 1. กิจกรรมเสริมประสบการณ์ 	ข้าวที่บ้านฉัน - ข้าวเหนียว - สีดำ/สีขาว - ข้าวเจ้าสีขาว - ข้าวเปลือก - สีเหลือง	<ol style="list-style-type: none"> 1. การอธิบายเกี่ยวกับสิ่งต่างๆ (การใช้ภาษา) (มฐ 9/1) 2. การเปรียบเทียบความเหมือน ความแตกต่าง (การสังเกต การจำแนก และการเปรียบเทียบ) (มฐ 10/1) 3. การแลกเปลี่ยนความคิดเห็น (การเรียนรู้ทางสังคม) (มฐ 8/1) 	<ol style="list-style-type: none"> 1. นักเรียนและครูท่องคำคล้องจอง “ข้าวทุกจาน” 2. ครูนำข้าวเจ้า ข้าวเหนียว และข้าวเปลือกมาให้ นักเรียนดู พร้อมสนทนากับนักเรียนเกี่ยวกับชนิดและสีของข้าว 	<ol style="list-style-type: none"> 1. คำคล้องจอง “ข้าวทุกจาน” 2. ข้าวเปลือก 3. ข้าวเจ้า 4. ข้าวเหนียว 	<ol style="list-style-type: none"> 1. การสังเกตการมีส่วนร่วมในกิจกรรม 2. การสนทนา

หมายเหตุ

มาตรฐานที่ 8.1 เล่นและทำงานร่วมกับผู้อื่นได้

มาตรฐานที่ 9.1 สนทนาโต้ตอบ/เล่าเรื่องให้ผู้อื่นเข้าใจ

มาตรฐานที่ 10.1 มีความคิดรวบยอดในการเรียนรู้สิ่งต่างๆ

วันที่	จุดประสงค์	กิจกรรมตาม ตาราง ประจำวัน	สาระการเรียนรู้		กิจกรรมการเรียนรู้	สื่อการเรียนรู้	การประเมินผล
			สาระที่ควรรู้	ประสบการณ์สำคัญ			
	<ol style="list-style-type: none"> 1. เคลื่อนไหวอยู่กับที่และเคลื่อนไหวเคลื่อนที่ได้ 2. ฟังจังหวะและสัญญาณได้ 3. ร้องเพลงได้ 4. เคลื่อนไหวตามจินตนาการประกอบเพลงได้ 	2. กิจกรรมดนตรี การเคลื่อนไหวและจังหวะ	<ol style="list-style-type: none"> 1. การฟังเพลง 2. การร้องเพลง 3. การเคลื่อนไหวอยู่กับที่และเคลื่อนที่ประกอบเพลง 	<ol style="list-style-type: none"> 1. การร้องเพลง (การใช้ภาษา) (มฐ 5/2) 2. การเคลื่อนไหวอยู่กับที่และเคลื่อนที่ตามจินตนาการประกอบเพลง (การทรงตัวและการประสานสัมพันธ์ของกล้ามเนื้อใหญ่) (มฐ 2/1 มฐ 5/2 มฐ 11/2) 3. การฟังจังหวะเคาะ (ดนตรี) (มฐ 2/1) 	<ol style="list-style-type: none"> 1. เคลื่อนไหวส่วนต่างๆ ของร่างกายอยู่กับที่และเคลื่อนที่ไปรอบๆ บริเวณอย่างอิสระตามจังหวะ เมื่อได้ยินเสียงเคาะจังหวะหยุด ให้ทุกคนหยุดการเคลื่อนไหว 2. นักเรียนและครูร่วมกันร้องเพลง “ข้าว” และเคลื่อนไหวร่างกายตามจินตนาการประกอบเพลง 	<ol style="list-style-type: none"> 1. เครื่องเคาะจังหวะ 2. เพลง “ข้าว” 	<ol style="list-style-type: none"> 1. การสังเกตการมีส่วนร่วมในกิจกรรม 2. การร้องเพลง 3. การเคลื่อนไหวตามจังหวะและจินตนาการประกอบเพลง

หมายเหตุ

มาตรฐานที่ 2.1 เคลื่อนไหวร่างกายอย่างคล่องแคล่วและทรงตัวได้ดี

มาตรฐานที่ 5.2แสดงออกทางด้านศิลปะ ดนตรี และการเคลื่อนไหวตามจินตนาการ

มาตรฐานที่ 11.2แสดงท่าทางตามความคิดของตนเอง

วันที่	จุดประสงค์	กิจกรรมตามตารางประจำวัน	สาระการเรียนรู้		กิจกรรมการเรียนรู้	สื่อการเรียนรู้	การประเมินผล
			สาระที่ควรรู้	ประสบการณ์สำคัญ			
	<ol style="list-style-type: none"> วางแผน ตัดสินใจ และลงมือปฏิบัติได้ แสดงออกตามความคิดสร้างสรรค์ได้ อธิบายผลงานของตนที่สำเร็จได้ 	3. กิจกรรมศิลปะสร้างสรรค์	การทำศิลปะสร้างสรรค์อิสระและที่เกี่ยวข้องกับเรื่องข้าวที่บ้านฉัน	<ol style="list-style-type: none"> การวางแผน ตัดสินใจ และลงมือปฏิบัติ (การเรียนรู้ทางสังคม) (มฐ 8/1) การแสดงความคิดสร้างสรรค์ (การคิด) (มฐ 11/1) การรับรู้และแสดงความรู้สึกผ่านผลงาน (การคิด) (มฐ 11/1) 	<ol style="list-style-type: none"> นักเรียนเลือกปฏิบัติตามความสนใจในกิจกรรมเดี่ยวและกลุ่มดังนี้ <ul style="list-style-type: none"> - การปั้นกระดาษเปื่อยผสมกาว - การวาดภาพด้วยสีน้ำหรือสีเทียนอิสระตามจินตนาการ - การปั้นตรายางภาพข้าวให้ตรงกับตัวหนังสือแล้วระบายสีด้วยสีเทียนหรือสีไม้ - การประดิษฐ์ภาพข้าวแล้วตัดเป็นหุ่นนิ้วหรือติดที่กระดานปายนิเทศ นักเรียนนำเสนอผลงานที่ได้ปฏิบัติ 	<ol style="list-style-type: none"> กระดาษเปื่อยผสมกาว กระดาษ 100 ปอนด์/กระดาษโรเนียว กระดาษสำหรับปั้นตรายาง อุปกรณ์สำหรับวาดภาพและระบายสี เช่น สีเทียน สีไม้ สีน้ำ พู่กัน จานสี เป็นต้น ตรายางภาพข้าว หมึกพิมพ์ อุปกรณ์สำหรับประดิษฐ์ภาพข้าว เช่น ข้าวเหนียวสีข้าว ข้าวเหนียวสีดำ ข้าวเจ้า ข้าวเปลือก เป็นต้น 	<ol style="list-style-type: none"> การสังเกตการมีส่วนร่วมในกิจกรรม การสนทนา ความคิดสร้างสรรค์ การตรวจผลงาน การประเมินจากแฟ้มสะสมผลงาน

หมายเหตุ

มาตรฐานที่ 8.1 เล่นและทำงานร่วมกับผู้อื่นได้

มาตรฐานที่ 11.1 ทำงานศิลปะตามความคิดของตนเอง

วันที่	จุดประสงค์	กิจกรรมตามตารางประจำวัน	สาระการเรียนรู้		กิจกรรมการเรียนรู้	สื่อการเรียนรู้	การประเมินผล
			สาระที่ควรรู้	ประสบการณ์สำคัญ			
	<ol style="list-style-type: none"> 1. เล่นร่วมกับผู้อื่นได้ 2. แก้ปัญหาในการเล่นได้ 3. เอื้อเฟื้อ แบ่งปันและรอคอยได้ 4. เก็บของเล่นเข้าที่เมื่อเลิกเล่นได้ 	4. กิจกรรมการเล่นตามมุมประสบการณ์	การเล่นตามมุมประสบการณ์ - มุมภาษา/มุมหนังสือ - มุมสังคมศึกษา - มุมคณิตศาสตร์/มุมวิทยาศาสตร์ - มุมธรรมชาติ - มุมบทบาทสมมติ - มุมสัมผัสสร้างสรรค์/มุมบล็อก - มุมศิลปะสร้างสรรค์ - มุมดนตรี	<ol style="list-style-type: none"> 1. การเล่นร่วมกับผู้อื่น (การเรียนรู้ทางสังคม) (มฐ 8/1) 2. การแก้ปัญหาในการเล่น (การเรียนรู้ทางสังคม) (มฐ 10/2) 3. การเอื้อเฟื้อ แบ่งปัน และรอคอย (การเรียนรู้ทางสังคม) (มฐ 4/3) 4. การเก็บของเล่นเข้าที่ (การเรียนรู้ทางสังคม) (มฐ 4/1) 	<ol style="list-style-type: none"> 1. นักเรียนวางแผนเลือกเล่นตามมุมประสบการณ์ต่างๆ ดังนี้ <ul style="list-style-type: none"> - มุมภาษา/มุมหนังสือ - มุมสังคมศึกษา - มุมคณิตศาสตร์/มุมวิทยาศาสตร์ - มุมธรรมชาติ - มุมบทบาทสมมติ - มุมสัมผัสสร้างสรรค์/มุมบล็อก - มุมศิลปะสร้างสรรค์ - มุมดนตรี 2. นักเรียนเก็บของเล่นเข้าที่เมื่อเล่นเสร็จแล้ว 	ของเล่นตามมุมประสบการณ์	<ol style="list-style-type: none"> 1. การสังเกตการมีส่วนร่วมในกิจกรรม 2. การสนทนา 3. การปฏิบัติตามข้อตกลง

หมายเหตุ

มาตรฐานที่ 4.1มีวินัยในตนเองและมีความรับผิดชอบ

มาตรฐานที่ 4.3มีความเมตตากรุณาและช่วยเหลือแบ่งปัน

มาตรฐานที่ 4.3มีความเมตตากรุณาและช่วยเหลือแบ่งปัน

วันที่	จุดประสงค์	กิจกรรมตามตารางประจำวัน	สาระการเรียนรู้		กิจกรรมการเรียนรู้	สื่อการเรียนรู้	การประเมินผล
			สาระที่ควรรู้	ประสบการณ์สำคัญ			
	<ol style="list-style-type: none"> 1. เล่นอ้ายโม่งได้ 2. เล่นร่วมกับผู้อื่นได้ 3. รักษาความปลอดภัยของตนเองและผู้อื่นขณะเล่นได้ 	5. กิจกรรมการเล่นกลางแจ้ง	เกมอ้ายโม่ง	<ol style="list-style-type: none"> 1. การเล่นเกมอ้ายโม่ง (การทรงตัวและการประสานสัมพันธ์ของกล้ามเนื้อใหญ่) (มฐ 12/2) 2. การเล่นร่วมกับผู้อื่น (การเรียนรู้ทางสังคม) (มฐ 8/1) 3. การรักษาความปลอดภัยของตนเองและผู้อื่น (การรักษาความปลอดภัย) (มฐ 1/2) 	<ol style="list-style-type: none"> 1. ครูตกลงกติกาข้อปฏิบัติก่อนการเล่น 2. แนะนำวิธีการเล่นเกมอ้ายโม่งที่ถูกต้องและปลอดภัย 	ผ้าปิดตา	<ol style="list-style-type: none"> 1. การสังเกตการมีส่วนร่วมในกิจกรรม 2. การสนทนา 3. การเล่นที่ถูกต้องวิธี
	<ol style="list-style-type: none"> 1. นำชิ้นส่วนของภาพมาต่อให้เป็นภาพที่สมบูรณ์ได้ 2. สังเกต จำแนก และเปรียบเทียบสิ่งต่างๆ ได้ 3. เก็บของเล่นเข้าที่เมื่อเลิกเล่นได้ 	6. เกมการศึกษา	เกมภาพตัดต่อ	<ol style="list-style-type: none"> 1. การต่อภาพ (การสังเกต การจำแนก และการเปรียบเทียบ) (มฐ 10/1) 2. การเก็บของเล่นเข้าที่ (การเรียนรู้ทางสังคม) (มฐ 4/1) 	<ol style="list-style-type: none"> 1. ครูแนะนำวิธีการเล่นเกมภาพตัดต่อ 2. นักเรียนเล่นเกมภาพตัดต่อ 3. นักเรียนเก็บของเล่นเข้าที่เมื่อเลิกเล่น 	เกมภาพตัดต่อ	<ol style="list-style-type: none"> 1. การสังเกตการมีส่วนร่วมในกิจกรรม 2. การสนทนา 3. การตรวจผลงาน

หมายเหตุ

มาตรฐานที่ 1.2 รู้จักรักษาสุขภาพ อนามัยและความปลอดภัย

มาตรฐานที่ 4.1 มีวินัยในตนเองและมีความรับผิดชอบ

มาตรฐานที่ 8.1 เล่นและทำงานร่วมกับผู้อื่นได้

มาตรฐานที่ 10.1 มีความคิดรวบยอดในการเรียนรู้สิ่งต่างๆ

มาตรฐานที่ 12.2 แสดงหาคำตอบด้วยวิธีการที่หลากหลาย

กิจกรรมเสนอแนะ

การทำแบบฝึกหัด

- การระบายสีภาพ
- การต่อเติมภาพ
- การลากเส้นโยงภาพ

การประเมินผล

วิธีการ	เครื่องมือ
1. การสังเกตการมีส่วนร่วมในกิจกรรม	1. แบบสังเกต
2. การสนทนา	2. การตอบคำถาม
3. การตรวจผลงาน	3. ชิ้นงาน / ผลงาน
4. การทำแบบฝึกหัด	4. แบบฝึกหัด
5. การประเมินจากแฟ้มสะสมผลงาน	5. แฟ้มสะสมผลงาน

ภาคผนวก

1. คำคล้องจอง

ข้าวทุกจาน

ข้าวทุกจาน

อย่ากินทิ้งขว้าง

ผู้คนอดอยาก

สงสารบรรดา

ขอขอบพระคุณ

ลำบากยากเย็น

เราจะต้องกิน

กินข้าวทุกคำ

(ไม่ปรากฏนามผู้แต่ง)

อาหารทุกอย่าง

เป็นของมีค่า

มีมากนักหนา

เด็กตาดีตา

ชานาทุกคน

จะได้ข้าวหนึ่งกำ

และจารีกจดจำ

ไม่ให้เหลือติดจาน

2. เพลง

ข้าว

(สถาบันพัฒนาคุณภาพวิชาการ)

ข้าว ข้าว ข้าว ข้าวเหนียว ข้าวเจ้า
ล้วนทำให้เราแข็งแรง ข้าวนั้นมีคุณค่า เรานำมาทำอาหาร
ของดาวของหวาน รับประทานอย่าให้เหลือ
ขนมปังฝรั่ง ก็ยังทำมาจากข้าว บุญคุณของข้าว
เราควรจดจำ ข้าว ข้าว ข้าว ข้าวเหนียว ข้าวเจ้า
ล้วนทำให้เราแข็งแรง ข้าว ข้าว ข้าว
บุญคุณของข้าว เราควรจดจำ

3. เกมกลางแจ้ง

อ้ายโม่ง

วิธีเล่น

1. เลือกอาสาสมัครผู้เล่น 1 คนสมมติเป็นอ้ายโม่ง ผู้เล่นคนอื่นๆ เป็นผู้วิ่ง
2. เอาผ้าปิดตาผู้ที่เป็นอ้ายโม่ง
3. ครูอธิบายการเล่นว่าผู้เล่นคนอื่นๆ จะต้องถาม-ตอบกับอ้ายโม่ง ดังนี้
ถาม : อ้ายโม่งเอ๋ย กินข้าวกับอะไร
ตอบ : กินข้าวกับไข่
ถาม : เปลือกไข่ไว้ไหน
ตอบ : ไว้ข้างต้นกล้วย
ถาม : ไส่ทันหรือไม่ทัน
ตอบ : ทัน

เมื่ออ้ายโม่งตอบว่า “ทัน” ก็ออกไล่จับผู้เล่น โดยผู้เล่นพยายามอยู่ใกล้ๆ วิ่งล่อไล่จับ ถ้าจับใครได้ผู้นั้นเป็นอ้ายโม่งแทน

4. เริ่มเล่นเกมและสับเปลี่ยนกันเป็นอ้ายโม่ง

4. เกมการศึกษา

เกมภาพตัดต่อ



งานเขียนที่ ๖

แผนการจัดประสบการณ์ระดับอนุบาล ปีที่ 1

โรงเรียนบ้านพิณโท

สัปดาห์ที่ 8 หน่วยโลกสวยด้วยสีสันทัน เรื่อง ผลไม้แสนอร่อย

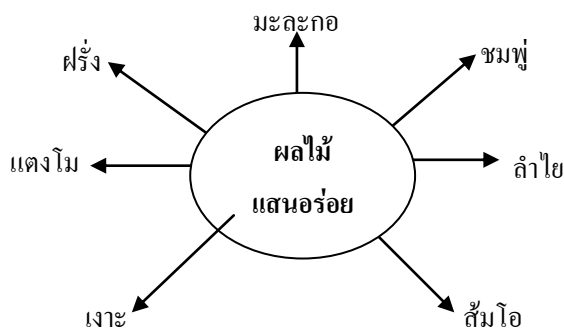
สาระที่ 4 สิ่งต่างๆรอบตัว

สอนโดย.....เดือน..... พ.ศ.

จุดประสงค์การเรียนรู้

1. บอกชื่อ สี และรสชาติของผลไม้ได้
2. พัฒนาความสามารถทางภาษาในการฟัง พูด อ่าน และเขียน
3. พัฒนาความคิดรวบยอดทางคณิตศาสตร์และวิทยาศาสตร์
4. พัฒนากล้ามเนื้อเล็กและกล้ามเนื้อใหญ่
5. ฝึกการประสานสัมพันธ์ระหว่างมือกับตา
6. ส่งเสริมจินตนาการและความคิดสร้างสรรค์
7. พัฒนาพื้นฐานด้านดนตรี การเคลื่อนไหวและจังหวะตามจินตนาการ
8. ชื่นชมในความงามของธรรมชาติและสิ่งแวดล้อม
9. ดูแลรักษาต้นไม้ สัตว์ และสิ่งของ

ผังวิเคราะห์หมโนทัศน์



ระยะเวลาเรียน

1 วัน

แนวคิด/ความคิดรวบยอด

ผลไม้เป็นอาหารที่มีประโยชน์ต่อร่างกาย มีชื่อและสีสันทันต่างกัน เช่น ส้ม เงาะ ฝรั่ง ลำไย เป็นต้น

สาระการเรียนรู้

ผลไม้แสนอร่อย เช่น ฝรั่ง แอปเปิ้ล เงาะ ส้มโอ ลำไย ชมพู่ มะละกอ เป็นต้น

กิจกรรมเสนอแนะตามตารางประจำวัน

ที่	จุดประสงค์	กิจกรรมตามตารางประจำวัน	สาระการเรียนรู้		กิจกรรมการเรียนรู้	สื่อการเรียนรู้	การประเมินผล
			สาระที่ควรรู้	ประสบการณ์สำคัญ			
ศุกร์	1. บอกชื่อ สี และรสชาติของผลไม้ได้ 2. สนทนาแลกเปลี่ยนความคิดเห็นได้	1. กิจกรรมเสริมประสบการณ์	ผลไม้แสนอร่อย - ฝรั่ง - แดงโม - เงาะ - ส้มโอ - ลำไย - ชมพู - มะละกอ	1. การอธิบายเกี่ยวกับสิ่งต่างๆ (การใช้ภาษา) (มฐ 9/1) 2. การเปรียบเทียบความเหมือน ความแตกต่าง (การสังเกต การจำแนก และการเปรียบเทียบ) (มฐ 10/1) 3. การแลกเปลี่ยนความคิดเห็น (การเรียนรู้ทางสังคม) (มฐ 8/1)	1. ครูสนทนากับนักเรียนเกี่ยวกับผลไม้ต่างๆ 2. ครูให้นักเรียนนำเสนอเกี่ยวกับชื่อ สี ของผลไม้ที่ตนนำมาและร่วมกันชิมผลไม้ที่นำมา พร้อมบอกรสชาติของผลไม้ที่ชิม	ผลไม้ต่างๆ	1. การสังเกตการมีส่วนร่วมในกิจกรรม 2. การสนทนา

หมายเหตุ

มาตรฐานที่ 8.1 เล่นและทำงานร่วมกับผู้อื่นได้

มาตรฐานที่ 9.1 สนทนาโต้ตอบ/เล่าเรื่องให้ผู้อื่นเข้าใจ

มาตรฐานที่ 10.1 มีความคิดรวบยอดในการเรียนรู้สิ่งต่างๆ

	จุดประสงค์	กิจกรรมตาม ตาราง ประจำวัน	สาระการเรียนรู้		กิจกรรมการเรียนรู้	สื่อการเรียนรู้	การประเมินผล
			สาระที่ควรรู้	ประสบการณ์สำคัญ			
	1. เคลื่อนไหวอยู่กับที่ และเคลื่อนไหว เคลื่อนที่ได้ 2. ฟังจังหวะและ สัญญาณได้ 3. ร้องเพลงได้ 4. เคลื่อนไหวตาม จินตนาการประกอบ เพลงได้	2. กิจกรรม ดนตรี การ เคลื่อนไหว และจังหวะ	1. การฟังเพลง 2. การร้องเพลง 3. การเคลื่อนไหว อยู่กับที่และ เคลื่อนที่ ประกอบเพลง	1. การร้องเพลง (การ ใช้ภาษา) (มฐ 5/2) 2. การเคลื่อนไหวอยู่กับ ที่และเคลื่อนที่ตาม จินตนาการประกอบ เพลง (การทรงตัวและ การประสาน สัมพันธ์ของ กล้ามเนื้อใหญ่) (มฐ 2/1 มฐ 5/2 มฐ 11/2) 3. การฟังจังหวะเคาะ (ดนตรี) (มฐ 2/1)	1. เคลื่อนไหวส่วนต่างๆ ของ ร่างกายอยู่กับที่และ เคลื่อนที่ไปรอบๆ บริเวณ อย่างอิสระตามจังหวะ เมื่อได้ยินเสียงเคาะจังหวะ หยุด ให้ทุกคนหยุดการ เคลื่อนไหว 2. ร่วมกันร้องเพลง “ส้ม” และเคลื่อนไหวร่างกาย ตามจินตนาการประกอบ เพลง	1. เครื่องเคาะจังหวะ 2. เพลง “ส้ม”	1. การสังเกตการ มีส่วนร่วมใน กิจกรรม 2. การร้องเพลง 3. การเคลื่อนไหว ตามจังหวะและ จินตนาการ ประกอบเพลง

หมายเหตุ

มาตรฐานที่ 2.1 เคลื่อนไหวร่างกายอย่างคล่องแคล่วและทรงตัวได้ดี

มาตรฐานที่ 5.2แสดงออกทางด้านศิลปะ ดนตรี และการเคลื่อนไหวตามจินตนา

มาตรฐานที่ 11.2แสดงท่าทางตามความคิดของตนเอง

วันที่	จุดประสงค์	กิจกรรมตามตารางประจำวัน	สาระการเรียนรู้		กิจกรรมการเรียนรู้	สื่อการเรียนรู้	การประเมินผล
			สาระที่ควรรู้	ประสบการณ์สำคัญ			
	<ol style="list-style-type: none"> วางแผน ตัดสินใจ และลงมือปฏิบัติได้ แสดงออกตามความคิดสร้างสรรค์ได้ อธิบายผลงานของตนที่สำเร็จได้ 	3. กิจกรรมศิลปะสร้างสรรค์	การทำศิลปะสร้างสรรค์อิสระ และที่เกี่ยวข้องกับเรื่องผลไม้แสนอร่อย	<ol style="list-style-type: none"> การวางแผน ตัดสินใจ และลงมือปฏิบัติ (การเรียนรู้ทางสังคม) (มฐ 8/1) การแสดงความคิดสร้างสรรค์ (การคิด) (มฐ 11/1) การรับรู้และแสดงความรู้สึกร่วมผ่านผลงาน (การคิด) (มฐ 11/1) 	<ol style="list-style-type: none"> นักเรียนเลือกปฏิบัติตามความสนใจในกิจกรรมเดี่ยวและกลุ่ม ดังนี้ <ul style="list-style-type: none"> - การปั้นขี้เลื่อยผสมแป้งเปียก - การตัด ปะภาพผลไม้ - การระบายสีภาพผลไม้ - การประดิษฐ์โมบายรูปผลไม้ นักเรียนนำเสนอผลงานที่ได้ปฏิบัติ 	<ol style="list-style-type: none"> ขี้เลื่อยผสมแป้งเปียก กระดาษ 100 ปอนด์/กระดาษโรเนียว ภาพผลไม้ อุปกรณ์สำหรับระบายสี เช่น สีเทียน สีน้ำ สีไม้ พู่กัน จานสี เป็นต้น อุปกรณ์สำหรับประดิษฐ์โมบายรูปผลไม้ เช่น ภาพผลไม้ กรรไกร เข็ม ไม้ขีด หรือไม้แขวน เป็นต้น 	<ol style="list-style-type: none"> การสังเกตการมีส่วนร่วมในกิจกรรม การสนทนา ความคิดสร้างสรรค์ การตรวจผลงาน การประเมินจากแฟ้มสะสมผลงาน

หมายเหตุ

มาตรฐานที่ 8.1 เล่นและทำงานร่วมกับผู้อื่นได้

มาตรฐานที่ 11.1 ทำงานศิลปะตามความคิดของตนเอง

วันที่	จุดประสงค์	กิจกรรมตาม ตาราง ประจำวัน	สาระการเรียนรู้		กิจกรรมการเรียนรู้	สื่อการเรียนรู้	การประเมินผล
			สาระที่ควรรู้	ประสบการณ์สำคัญ			
	<ol style="list-style-type: none"> 1. เล่นร่วมกับผู้อื่นได้ 2. แก้ปัญหาในการเล่นได้ 3. เอื้อเฟื้อ แบ่งปัน และรอคอยได้ 4. เก็บของเล่นเข้าที่เมื่อเลิกเล่นได้ 	4. กิจกรรมการเล่นตามมุมประสบการณ์	การเล่นตามมุมประสบการณ์ - มุมภาษา/มุมหนังสือ - มุมสังคมศึกษา - มุมคณิตศาสตร์/มุมวิทยาศาสตร์ - มุมธรรมชาติ - มุมบทบาทสมมติ - มุมสัมพันธ์สร้างสรรค์/มุมบล็อก - มุมศิลปะสร้างสรรค์ - มุมดนตรี	<ol style="list-style-type: none"> 1. การเล่นร่วมกับผู้อื่น (การเรียนรู้ทางสังคม) (มฐ 8/1) 2. การแก้ปัญหาในการเล่น (การเรียนรู้ทางสังคม) (มฐ 10/2) 3. การเอื้อเฟื้อ แบ่งปัน และรอคอย (การเรียนรู้ทางสังคม) (มฐ 4/3) 4. การเก็บของเล่นเข้าที่ (การเรียนรู้ทางสังคม) (มฐ 4/1) 	<ol style="list-style-type: none"> 1. นักเรียนวางแผนเลือกเล่นตามมุมประสบการณ์ต่างๆ ดังนี้ <ul style="list-style-type: none"> - มุมภาษา/มุมหนังสือ - มุมสังคมศึกษา - มุมคณิตศาสตร์/มุมวิทยาศาสตร์ - มุมธรรมชาติ - มุมบทบาทสมมติ - มุมสัมพันธ์สร้างสรรค์/มุมบล็อก - มุมศิลปะสร้างสรรค์ - มุมดนตรี 2. นักเรียนเก็บของเล่นเข้าที่เมื่อเล่นเสร็จแล้ว 	ของเล่นตามมุมประสบการณ์	<ol style="list-style-type: none"> 1. การสังเกตการมีส่วนร่วมในกิจกรรม 2. การสนทนา 3. การปฏิบัติตามข้อตกลง

หมายเหตุ

มาตรฐานที่ 4.1มีวินัยในตนเองและมีความรับผิดชอบ

มาตรฐานที่ 4.3มีความเมตตากรุณาและช่วยเหลือแบ่งปัน

มาตรฐานที่ 8.1เล่นและทำงานร่วมกับผู้อื่นได้

วันที่	จุดประสงค์	กิจกรรมตามตารางประจำวัน	สาระการเรียนรู้		กิจกรรมการเรียนรู้	สื่อการเรียนรู้	การประเมินผล
			สาระที่ควรรู้	ประสบการณ์สำคัญ			
	<ol style="list-style-type: none"> 1. เล่นเครื่องเล่นสนามได้ 2. เล่นร่วมกับผู้อื่นได้ 3. รักษาความปลอดภัยของตนเองและผู้อื่นขณะเล่นได้ 	5. กิจกรรมการเล่นกลางแจ้ง	การเล่นเครื่องเล่นสนาม	<ol style="list-style-type: none"> 1. การเล่นเครื่องเล่นสนาม (การทรงตัวและการประสานสัมพันธ์ของกล้ามเนื้อใหญ่) (มฐ 12/2) 2. การเล่นร่วมกับผู้อื่น (การเรียนรู้ทางสังคม) (มฐ 8/1) 3. การรักษาความปลอดภัยของตนเองและผู้อื่น (การรักษาความปลอดภัย) (มฐ 1/2) 	<ol style="list-style-type: none"> 1. ครูตกลงกติกาข้อปฏิบัติก่อนการเล่น 2. แนะนำวิธีการเล่นเครื่องเล่นสนามที่ถูกต้องและปลอดภัย 3. นักเรียนเลือกเล่นเครื่องเล่นสนามอย่างอิสระ 	เครื่องเล่นสนาม	<ol style="list-style-type: none"> 1. การสังเกตการมีส่วนร่วมในกิจกรรม 2. การสนทนา 3. การเล่นที่ถูกวิธี
	<ol style="list-style-type: none"> 1. นำภาพที่เหมือนกันมาจับคู่ได้ 2. สังเกต จำแนก และเปรียบเทียบสิ่งต่างๆ ได้ 3. เก็บของเล่นเข้าที่เมื่อเลิกเล่นได้ 	6. เกมการศึกษา	เกมจับคู่ภาพเหมือน	<ol style="list-style-type: none"> 1. การจับคู่ภาพเหมือน (การสังเกต การจำแนก และการเปรียบเทียบ) (มฐ 10/1) 2. การเก็บของเล่นเข้าที่ (การเรียนรู้ทางสังคม) (มฐ 4/1) 	<ol style="list-style-type: none"> 1. ครูแนะนำวิธีการเล่นเกมจับคู่ภาพเหมือน 2. นักเรียนเล่นเกมจับคู่ภาพเหมือน 3. นักเรียนเก็บของเล่นเข้าที่เมื่อเลิกเล่น 	เกมจับคู่ภาพเหมือน	<ol style="list-style-type: none"> 1. การสังเกตการมีส่วนร่วมในกิจกรรม 2. การสนทนา 3. การตรวจผลงาน

หมายเหตุ

มาตรฐานที่ 1.2 รู้จักรักษาสุขภาพ อนามัยและความปลอดภัย

มาตรฐานที่ 4.1 มีวินัยในตนเองและมีความรับผิดชอบ

มาตรฐานที่ 8.1 เล่นและทำงานร่วมกับผู้อื่นได้

มาตรฐานที่ 10.1 มีความคิดรวบยอดในการเรียนรู้สิ่งต่างๆ

มาตรฐานที่ 12.2 แสดงหาคำตอบด้วยวิธีการที่หลากหลาย

กิจกรรมเสนอแนะ

การทำแบบฝึกหัด

- การระบายสีภาพ
- การต่อเติมภาพ
- การลากเส้นโยงภาพ

การประเมินผล

วิธีการ	เครื่องมือ
1. การสังเกตการมีส่วนร่วมในกิจกรรม	1. แบบสังเกต
2. การสนทนา	2. การตอบคำถาม
3. การตรวจผลงาน	3. ชิ้นงาน / ผลงาน
4. การทำแบบฝึกหัด	4. แบบฝึกหัด
5. การประเมินจากแฟ้มสะสมผลงาน	5. แฟ้มสะสมผลงาน

ภาคผนวก

1. เพลง

ส้ม

ฉันคือส้มผลกลมรสดี
ทั้งยังช่วยต้านทานโรคภัย

(อาจารย์ศรีนิวล รัตนสุวรรณ)
ตัวฉันมีวิตามินซีมากมาย
ช่วยขับถ่ายให้ไปได้ตามเวลา

2. เกมการศึกษา

เกมจับคู่ภาพเหมือน

